




# Vuosikertomus 2012



# Sisältö

Toimitusjohtajan katsaus .....	4
Strategia .....	6
Avainluvut .....	7
Vuosi 2012 lyhyesti .....	7
Anvia ICT .....	8
Anvia TV .....	10
Anvia Securi .....	11
Henkilöstö .....	13
Hallinto .....	14
Hallintoneuvosto .....	14
Hallitus .....	15
Johtoryhmä .....	15
Hallituksen toimintakertomus .....	16
Tilinpäätös .....	20
Konsernituloslaskelma .....	20
Konsernitase .....	21
Konsernin rahoituslaskelma .....	22
Emoyhtiön tuloslaskelma .....	23
Emoyhtiön tase .....	24
Emoyhtiön rahoituslaskelma .....	25
Tilinpäätöksen liitetiedot .....	26
Tilintarkastuskeromus ja hallintoneuvoston lausunto .....	34

# Toimitusjohtajan katsaus



Vuosi 2012 oli Anvian historian 130. toimintavuosi. Vaasaan perustettiin puhelinosakeyhtiö vain kuusi vuotta puhelimen keksimisen jälkeen. Siitä lähtien ovat pohjalaiset saaneet omalta ICT-palveluyhtiöltään ajan tasalla olevia viestintäyhteyksiä ja niihin perustuvia palveluita. Vastaavia puhelinyhtiöitä perustettiin Suomessa satoja yleensä paikallisten asiakkaita edustavien puuhamiesten toimesta.

Puhelinyhtiöt ovat aikojen saatossa muuttaneet moneen kertaan muotoaan. Suurimmat myllerrykset tulivat puhelinverkon automatisoinnin myötä muutama vuosikymmen sitten. Silloin monet kyläkeskusten ympärille kehittyneet pikkuyhtiöt sulautuivat toisiinsa ja muodostui sellaisia alueellisia yhtiöitä kuten Anvia. Monet näistäkin ovat sulautuneet osaksi valtakunnallisia tai monikansallisia yhtiöitä, mutta jäljellä on yhä yli kaksikymmentä alueellista, kiinteään televerkkoon panostavaa yhtiötä. Anvia on niistä suurin.

Valtakunnallisten, lähinnä matkaviestinverkkoihin perustuvien yritysten tuoma kilpailu on ollut suurin syy siihen, minkä vuoksi useat yhtiöt ovat luopuneet perinteisistä rooleistaan. Myös Anvia selvitti muutama vuosi sitten niitä vaihtoehtoja, joita sillä oli joko itsenäisenä tai isomman osaksi liittyneenä yhtiönä. Anvian silloin tekemä valinta oli usko kiinteän verkon mahdollisuuksiin, kilpaileminen matkaviestinverkkojen kanssa ja alueellinen itsenäisyys. Näin uskotaan parhaiten turvattavan Kokkolan, Seinäjoen ja Vaasan sekä näitä ympäröivien maakuntien elinkeinoelämän ja kansalaisten tarvitsemat palvelut ja palveluille välttämättömät investoinnit.

Tältä pohjalta on toimittu myös vuonna 2012. Toteutimme edellisenä vuonna tehtyä päätöstä lisätä investointeja uusimpaan verkkoteknologiaan, jolla voidaan toteuttaa huippunopeita laajakaistayhteyksiä tulevaisuuden palvelutarpeita varten. Viestintäviraston tilaston mukaan Anvian kuluttaja-asiakkailta on 20 % Suomen valokuituyhteyksistä, mikä kuvastaa kahta asiaa. Muualla ei vastaavaa panostusta ole tehty ja toiseksi Suomi maana on tässä asiassa takapajula. Kansainvälisten vertailutieto-

jen valossa Suomi on johtava maa matkaviestinverkkoihin perustuvissa yhteyksissä, mutta kiinteän verkon nykyaikaiset yhteydet ovat jääneet kehityksessä jälkeen.

Huolimatta siitä, että kilpailu vie osan tuloistamme muihin verkkoihin, Anviassa uskotaan kiinteään verkkoon ja sen tulevaisuuteen. On selviä merkkejä siitä, että tulevaisuuden palvelut vaativat laajakaistayhteyksiltä sellaista nopeutta ja tasaista laatua, johon vain kiinteillä yhteyksillä on mahdollista päästä. Monet viihde- ja asiointipalvelut, televisiosta puhumattakaan, ovat menossa verkkoon, ja huolimatta matkaviestinverkkojen kehittymisestä ne eivät kykene turvaamaan riittävää laatua ja kapasiteettia.

Anvian tavoitteena on kannattava kasvu. Keskittymällä vain perinteiselle toiminta-alueellemme emme tähän tavoitteeseen pääse. Kilpailu on kovaa ja liiketoiminnan perustana oleva maantieteellinen alue ja sen asukkaat ja yritykset asettavat omat rajansa. Kulunut vuosi oli tavoitteeseen pääsemisen kannalta opettavainen ja koimme sekä liikevaihdon että liiketuloksen osalta laskua.

Pääliiketoiminnassamme ICT-palveluissa kasvoivat kuluttajapalvelut ja verkkoliiketoiminta, mikä entisestään vahvistaa uskoamme verkkojen menestymiseen myös tulevaisuudessa. Eniten jäimme jälkeen kasvutavoitteistamme yrityksille suunnatuissa ICT-palveluissa, mikä osaltaan kertoo koko maan talouden olevan lujilla ja markkinamuutosten vaikuttavan myös Anviaan. Yrityksille kehitetään erityisesti ns. pilvipalveluita, joita voidaan tuottaa tehokkaasti mm. Anvian konesaleissa riippumatta asiakkaan sijainnista. Vaikka pilvipalvelut ovat luonteeltaan paikkariippumattomia, Anvia erottautuu kilpailijoistaan olemalla asiakkaiden lähellä. Kuluttajapalveluissa kasvua oli erityisesti TV-palveluissa, joissa Anvia lanseerasi oman kehitystyönsä tuloksena uraa uurtavan Watsonin. Sen edelleen kehittäminen on panostusalue, jonka toivotaan mahdollistavan liiketoimintaa myös oman verkon ulkopuolella. Kasvua rajoittaa epäselvä tekijänoikeuslainsäädäntö, jonka tulkintojen Anvia toivoo kehittyvän nykyaikaisia verkkopohjaisia menetelmiä ja asiakkaan vaihtoehtoja suosivaksi.

Watsonin tekninen ydin on Anvia TV:n tytäryhtiön Hibox Systems Oy:n kehittämä ohjelmisto, jota myydään hotelli-TV-järjestelmänä myös laajasti kansainvälisillä markkinoilla. TV-liiketoiminnassa oli merkittävää kasvua TV-ohjelmien ja digisovittimien hyvän kysynnän myötä. Takaiskuna tulevien vuosien kasvulle luovuimme edellisenä vuonna käynnistetyistä valtakunnallisesta teräväpiirtolähetinverkosta sitä käyttäneiden palveluoperaattoreiden lopetettua toimintansa.

Turvatekniikan ratkaisuita ja palveluita tuottavan tytäryhtiömme Anvia Securi Oy:n toimintaa leimasi kuluneena vuonna pyrkimys parempaan kannattavuuteen. Yhtiössä keskityttiin kustannusten hallintaan ja liiketoiminnan rakenteen kehittämiseen siten, että se olisi vähemmän riippuvainen rakennustoimialan suhdannevaihteluista. Näissä tavoitteissa onnistuttiin ja Securilta odotetaan aiempien vuosien tapaan kannattavaa kasvua myös tulevaisuudessa.

Anvia kiittää asiakkaitaan, omistajiaan ja ystäviään sekä henkilökuntaansa vaiherikkaasta vuodesta. Hyvin tehdyin työn lisäksi henkilökunta ansaitsee kiitoksen tavasta, jolla se sopeutui syksyllä läpivietyihin yt-neuvotteluihin. Töitä asiakkaiden hyväksi jatkettiin häiriöttä ja tahto viedä Anviaa eteenpäin on kustannusjohdista huolimatta säilynyt hyvänä.

*Matti Makkonen*



# Anvian strategiset linjaukset

## TOIMINTA-AJATUS

Asiakkaiden paras kumppani viestintäteknologian hyödyntämisessä.

## ARVOT

- Asiaksläheisyys
- Jatkuva kehitys

### ETUA JA ELÄMYKSIÄ VIESTINTÄTEKNOLOGIAN AVULLA

Anvia tarjoaa nykyaikaiset ja korkealaatuiset ratkaisut kuluttajien ja yritysten viestintään, tietohallintoon ja turvallisuuteen. Aina asiakasta lähellä.

### ASIAKKAAN KUMPPANI

Tieto- ja viestintäteknologia on yhä tärkeämpi osa ihmisten ja yritysten arkea. Anvia toimii asiakkaan kumppanina ja oppaana teknologiaviidakossa hakien ratkaisut, joilla se voi helpottaa ja parantaa ihmisten elämää, tuottaa turvallisuuden tunnetta sekä auttaa yrityksiä menestymään.

### JATKUVA KEHITYS

Anvia elää ajan hermolla ja hakee aktiivisesti uusia palveluita ja toimintatapoja, jotka tarjoavat sille mahdollisuuksia kasvaa ja palvella asiakkaitaan entistä paremmin. Anviaiset kehittävät omaa osaamistaan aktiivisesti.

### KANNATTAVA KASVU

Anvia on johtava ICT-palveluiden toimittaja kuluttajille, yrityksille ja operaattoreille Pohjanmaalla sekä Suomen neljänneksi suurin operaattori. Sen tavoitteena on kasvaa edelleen kaikissa liiketoiminnoissaan. Valtakunnallista kasvua Anvia hakee turvaratkaisuissa ja TV-liiketoiminnoissa sekä verkoriippumattomilla ICT-palveluilla. IPTV-ratkaisuissa Anvia on laajentunut myös kansainvälisille markkinoille.

### KIINTEÄ VERKKO JA SEN PALVELUT

Anvia uskoo kiinteän verkon yhteyksien vastaavan parhaiten asiakkaiden nykyisiin ja tuleviin tarpeisiin, joita leimaavat tietovirtojen valtava kasvu ja vaatimukset yhteyksien vakaudesta ja luotettavuudesta. Anvia investoi merkittävästi kiinteiden verkkojen nopeuden lisäämiseen rakentamalla uusia yhteyksiä

kiinteistöihin valokuitutekniikalla tai päivittämällä kaapeli-tv-verkkoaan kaksisuuntaisen nopean laajakaistan palvelulla sekä samalla kehittää edelleen yleisen puhelinverkon kuparipohjaisia laajakaista-palveluja.

### OMISTAJA-ARVON PARANTAMINEN

Anvia parantaa omistaja-arvoaan kasvamalla kannattavasti ja maksamalla kilpailukykyisen tuoton omistajien sijoitukselle. Osinkopolitiikan mukaan Anvia maksaa vuosittain osinkoina vähintään puolet konsernin tuloksesta.

## ANVIAN LIIKETOIMINTA-ALUEET

**ANVIA ICT** tuottaa IT- sekä tietoliikennepalveluita kuluttajille, yrityksille, julkisyhteisöille sekä muille operaattoreille.

**ANVIA TV** tuottaa palveluja ja laitteita mm. operaattoreille, sähköurakoitsijoille ja kodin-elektronikan jälleenmyyjille liittyen tv-kuvan lähettämiseen, välittämiseen ja vastaanottoon.

**ANVIA SECURI** tarjoaa turvatekniikan sekä lukituksen laitteita ja palveluita.



# Vuosi 2012 lyhyesti

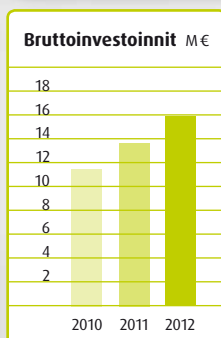
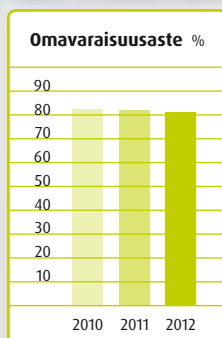
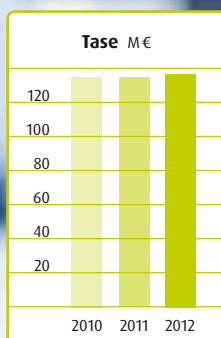
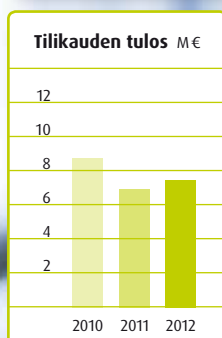
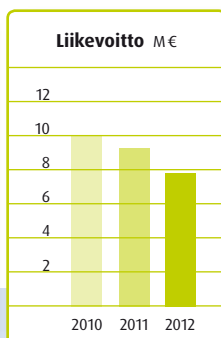
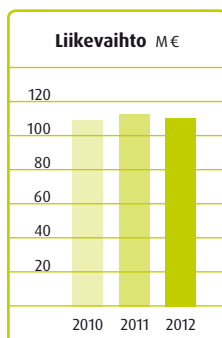
Taloudelliset tunnusluvut	2012	2011	2010
Liikevaihto	114 812	116 563	108 564
Liikevoitto	7 832	9 202	10 036
Tilikauden tulos	7 454	7 000	8 888
Omavaraisuusaste %	80,6	81,6	82
Bruttoinvestoinnit	15 934	13 605	11 369
Taseen loppusumma	136 830	134 610	135 309

Monen kasvuvuoden jälkeen Anvian liikevaihto putosi hieman edellisvuodesta. Taloudellinen laskusuhdanne on vaikuttanut erityisesti yritysasiakkaiden ostoihin ja laite- ja järjestelmämyynnin kehittymiseen ICT-liiketoiminnassa. Myös Securin liikevaihto laski odotetusti edellisestä vuodesta, jota leimasivat turvatekniikan toimitukset useaan isoon

uudisrakennuskohteeseen. TV-liiketoiminta kasvatti liikevaihtoaan parantuneen myynnin ja kertaluonteisten erien ansiosta. Aiempien vuosien kasvu on perustunut pitkälti yrityskauppoihin, mutta tilikaudella 2012 Anvia keskittyi aiempien yrityskauppojen integrointiin.

Anvian liikevoitto kutistui edellisestä vuodesta johtuen matalakatteisten tuotteiden ja palveluiden osuuden sekä henkilöstökulujen kasvusta. Nettotulos oli edellisvuotta parempi rahoitusarvopapereiden lievän arvonnousun ansiosta. Vuonna 2011 arvopapereiden arvot laskivat merkittävästi heikentäen kyseisen vuoden nettotulosta. Tulosta rasittaa henkilöstövähennyksistä johtuva 0,8 M€ kertaluonteinen kuluvaus.

## Taloudelliset tunnusluvut



# Anvia ICT

Anvia ICT	2012	2011	2010
Liikevaihto	87 706	88 819	87 469
Käyttökate	18 809	21 411	23 258
Henkilöstö	563	571	573

Liittymien määrä	2012	2011	2010
Puhelinliittymät	56 012	60 391	65 569
KTV-palvelut	72 467	67 814	67 103
Laajakaistaliittymät	62 575	60 389	61 802

Anvia muodosti vuoden 2012 alussa uuden asiakaslähtöisen organisaation, jossa Anvia ICT jakautuu Kuluttajapalvelut-, Yrityspalvelut- ja Verkot-liiketoimintoihin sekä näitä tukeviin palveluyksiköihin. Kokonaisuuteen sisältyvät Anvia Oyj, Anvia Yrityspalvelut Oy ja Anvia Hosting Oy.

Talouden laskusuhdanne heijastui yritysasiakkaiden järjestelmähankintoihin ja sitä kautta Anvia ICT:n liikevaihtoon, joka 87,7 miljoonalla eurolla ei aivan saavuttanut edellisen vuoden tasoa. Operatiivisen tuloksen heikkenemiseen vaikutti kiinteän puhelinliikenteen odotettu väheneminen sekä matalakatteisten tuotteiden osuuden kasvu.

## KIINTEÄN LAAJAKAISTAN VALTTINA NOPEUS JA VAKAUS

Anvia kasvatti laajakaistaliittymiensä määrää vuoden aikana huolimatta siitä, että kilpailu matkaviestinoperaattorien taholta on yhä voimakkaampaa. Kun mobiililaajakaistan laatu ei yllä nopeudessa ja varmatoimisuudessa kiinteän verkon tasolle, niin sen tarjoajat ovat päätyneet kilpailemaan hinnalla. Yleisradion Kuningaskuluttaja-ohjelman tekemässä laajassa selvityksessä Anvian laajakaista, kuten muutkin kiinteän verkon yhteydet, saivat kehuja luvattujen nopeuksien pitämisestä. Selvityksen mukaan mobiiliyhteyksissä jäädytään keskimäärin alle puoleen luvattua nopeudesta ja yhteyden laatu vaihtelee merkittävästi.

Anvia uskoo yhteyden vakauden ja kapasiteetin viime kädessä ratkaisevan asiakkaan valinnan, ja panostaa siksi merkittävästi kiinteisiin verkkoyhteyksiin ja niihin suunniteltuihin palveluihin. Vuonna 2012 Anvia kaksinkertaisti investointinsa verkkoihin ja onnistui tällä panostuksella rakentamaan neljä kertaa enemmän kuituyhteyksiä kuin edellisellä vuonna. Seuraavan 10 vuoden aikana Anvian tavoitteena on rakentaa kuituverkko koko toimialueelle.

Huippunopeat, jopa 100 M:n yhteydet tulivat yhä suuremman asiakasjoukon saataville, kun Anvia laajensi kaapeli-tv-verkon kautta tarjottavan laajakaistan saatavuutta Vaasan lisäksi myös Kokkolaan ja Seinäjoelle. Samalla kuitu- ja kaapeli-tv-verkoissa tarjottavien liittymien nimeksi otettiin Anvia Laajakaista Tuhti.

Kiinteän yhteyden varustaminen edullisilla langattomilla wlan-lähiverkoilla on yleistymässä samaan tahtiin erilaisten langattomien päätelaitteiden kanssa. Myös TV-ohjelmien katsominen laajakaistan kautta edistää laadukkaiden yhteyksien kysyntää.

## PILVIPALVELUIDEN SUOSIO KASVAA

Eriyisesti yritysasiakaskentässä pilvipalveluiden, eli palveluntarjoajan konesalista tuotettujen ICT-palveluiden käyttö lisääntyi, mikä osaltaan vahvistaa tarvetta nopeille ja varmatoimisille yhteyksille. Pilvipalveluiden tuottaminen on keskeinen osa Anvian liiketoimintaa ja Anvia investoi tilivuoden aikana merkittävästi konesaliympäristöidensä kehittämiseen.

Palvelumallilla asiakkaille toimitettiin myös esimerkiksi työasemia ja tulostimia. Alhaisten käyttöönottokustannusten, kulujen ennustettavuuden ja helpon ylläpidon ansiosta pilvipalvelut sopivat hyvin pk-yrityksille, jotka muodostavat enemmistön Anvian asiakaskunnasta.

Pilvipalveluiden suosion lisääntyminen näkyi toisaalta laitekaupan liikevaihdon laskuna, johon lisäksi on vaikuttanut yritysten varovaisuus taloudellisen taantumun vuoksi.

## POHJANMAAN JOHTAVA VERKKO-OPERAATTORI

Verkkokapasiteetin ja palveluiden myynti muille operaattoreille kasvoi vuoden aikana edelleen, mikä vahvistaa Anvian asemaa Pohjanmaan alueen johtavana verkko-operaattorina. Anvia tuottaa muille operaattoreille myös mm. verkonvalvonta-, operointi- ja helpdesk-palveluita.





### TV-PALVELUT KASVUSSA

TV-palveluiden myynti kaapeli-tv- ja laajakaistaverkoissa kasvoi selvästi. Kasvua oli sekä liittymämäärissä, Watson-palvelussa että maksu-tv-kanavissa, joiden suosioon vaikuttivat erityisesti urheilulähetykset.

Kaapeli-tv-liittymien määrä nousi vuoden aikana 7 %. Taustalla on lukuisten rakennus- ja kiinteistöyhtiöiden kanssa tehdyt sopimukset kaapeli-tv- ja laajakaistaliittymistä sekä vuoden 2011 lopussa tehdyt liiketoimintakaupat Verkkosuuskunta Teerinetin ja Kasvision kanssa. Joulukuussa Anvia Oyj teki vastavalmisen sopimuksen Ristinummen keskusantenniosuuskunnan kanssa sen kaapeli-tv-liiketoiminnasta ja siihen liittyvästä verkosta.

Television katselutottumukset ovat muuttumassa, ja yhä enemmän ohjelmia katsotaan muulloin kuin sen varsinaisena lähetysaikana ja myös tietokoneella. Toukokuussa Anvia julkisti uudistetun laajakaistaverkossa toimivan tv-palvelunsa Watsonin, jonka tallennusominaisuus mahdollistaa lempiohjelmien katsomisen milloin ja millä välineellä itse haluaa, myös älypuhelimilla ja taulutietokoneilla. Sopimussyistä Watson on rajoitettu toimimaan ainoastaan Anvian suljetussa verkossa.

# Anvia TV

Anvia TV	2012	2011	2010
Liikevaihto	18 125	17 106	13 490
Käyttökate	1 236	735	-167
Henkilöstö	39	34	34



Anvia TV -liiketoiminnan muodostavat Anvia TV Oy ja sen tytäryhtiö Hibox Systems Oy. Anvia TV -liiketoiminta kattaa laajasti tv-tekniikan arvoketjua lähtien tuotannosta ja edeten eri lähetyksverkkojen laitteiden ja palveluiden kautta kotien televisiolaitteisiin saakka. Anvia TV:n asiakkaita ovat mm. operaattorit, tv- ja radioyhtiöt, asennusliikkeet ja kodinelektronikan vähittäismyyjät.

Anvia TV:n liikevaihto kasvoi vuoden aikana 18,1 miljoonaa euroon digisovittimien ja IPTV-ohjelmistojen parantuneen myynnin sekä kertaluonteisten erien ansiosta.

Vaikka digisovitinmarkkina on kotien televisioalan uudistumisen myötä pienentynyt, on Anvia onnistunut kasvattamaan digisovittimien myyntiä ja sen myötä markkinaosuuttaan, joka oli vuonna 2012 yli 30 prosenttia. Asiakkaat haluavat joustavuutta televisionkatseluun ja siksi tallentavien digisovittimien menekin säilyy korkeana.

Anvia TV on Suomen johtava yhteisantennilaitetoimittaja. Optisten tuotteiden valikoimaa on valokuituverkkojen yleistymisen myötä edelleen laajennettu.

Anvia toi tammikuussa 2012 ensimmäisenä Suomeen kolmiulotteisen tv-kanavan, amerikkalaisen High 3D TV:n.

IPTV- ja hotelli-tv-järjestelmiä kehittävä Hibox Systems Oy aloitti määrätietoisen laajentumisen kansainvälisille markkinoille ja rekrytoi lisää henkilöstöä sekä myyntiin että tuotekehitykseen. Hiboxin tuotteita on käytössä mm. Yhdysvalloissa.

Hibox Systemsin tuotekehitys oli vuoden aikana aktiivista. Yhtiö lanseerasi vuoden aikana uuden sovelluksen hotellien siivous- ja huoltohenkilökunnan käyttöön sekä kehitti IPTV-ohjelmistoaan, joka on esimerkiksi Anvian Watson-palvelun pohjana.

Anvian valtakunnallisen antenni-tv-verkon toiminta jouduttiin lakkauttamaan, kun sen palveluoperaattori, markkinointinimeä TV Viihde käyttänyt TDF Entertainment lopetti toimintansa toukokuussa. Antenniverkon lähetyksen päättymisestä ja toiminnan alasajosta ei aiheutunut Anvialle merkittäviä tappioita. Verkon laitteista pääosa on jo myyty.

Anvia Securi	2012	2011	2010
Liikevaihto	14 096	14 769	12 514
Käyttökate	48	-222	226
Henkilöstö	100	96	82

# Anvia Securi



Anvia Securi Oy on yksi Suomen suurimmista turvalan yhtiöistä. Sen liiketoimintaan kuuluvat lukituksen ja oviautomaatiikan sekä sähköisten turvajärjestelmien toimitukset ja niihin liittyvät palvelut. Yhtiön merkittävimpiä asiakkaita ovat rakennusliikkeet, muut yritykset ja julkinen hallinto. Securilla on toimipisteet 11 paikkakunnalla.

Anvia Securin liikevaihto vuonna 2012 oli 14,1 miljoonaa euroa. Liikevaihto laski noin 6 % edellisestä vuodesta, jolloin erittäin laajat uudisrakennusprojektit toivat liikevaihtoa mutta söivät myös kannattavuutta. Vuonna 2012 Securi keskittyi kannattavuuden parantamiseen ja onnistui nostamaan käyttökatteensa positiiviseksi.

Anvia Securi on johdonmukaisesti lisännyt palvelutuotannon osuutta liiketoiminnastaan perinteisten lukitus- ja järjestelmätoimitusten rinnalle. Palvelu-

tuotantoon kuuluu muun muassa Kokkolassa sijaitsevan hälytyskeskuksen toiminta, avainhallinta- ja muut ylläpitosopimukset sekä palveluna tuotettavat turvaratkaisut.

Uusina tuotteina Anvia Securi on kehittänyt kulunvalvonta- ja työajanseurantapalvelut, jotka tuotetaan asiakkaalle palveluna yhteistyössä Anvia Hostingin kanssa. Palveluista on asiakkaiden käytössä sekä yleinen että räätälöityjä sovelluksia

Anvia Securi vahvisti asemaansa valtakunnallisena turvateknologian palvelutoimittajana ostamalla turkulaisen IT- ja turvapalveluihin erikoistuneen LSH-Security-Systems Oy:n liiketoiminnan. Kaupan myötä Securi sai tuotepalettiinsa myös uusia turvallisuuteen liittyviä palvelukonsepteja.



# Henkilöstö

Henkilökunnan keskimääräinen lukumäärä tilikauden aikana oli konsernissa 738 ja emoyhtiössä 449. Keskimääräistä lukumäärää laskettaessa on otettu huomioon myös mahdollinen työsuhteen osa-aikaisuus. Konsernin keskimääräinen henkilökuntamäärä on kasvanut vuoden aikana 3 henkilöllä. Emoyhtiön henkilöstömäärää ja palkkakustannuksia on lisännyt Anvia Asennuspalvelut Oy:n fuusio emoyhtiöön 1.4.2012.

Konsernin palkkakulujen kasvuun vaikuttaa henkilöstörakenteen muuttuminen entistä enemmän asiantuntijapainotteiseksi.

Parantaakseen kilpailukykyään ja sopeuttaakseen kustannuksiaan kiristyneen taloustilanteen edellyttämällä tavalla Anvia käynnisti elokuun lopussa yt-neuvottelut ICT- ja TV-liiketoiminnoissa sekä konsernihallinnossa. Neuvottelut johtivat noin 45 henkilötyövuoden vähennyksiin, joista osa on toteutettu lomautuksin tai eläkejärjestelyin.

Henkilöstön työtyytyväisyyttä tutkitaan vuosittain koko henkilöstön kattavalla kyselyllä. Tutkimus antaa arvokasta tietoa yritysjohdolle, esimiehille sekä koko henkilökunnalle työilmapiiristä, organisaation ja johtamisen toimivuudesta sekä kehittämiskohteista. Tulosten perusteella sovitaan sekä yksiköiden sisäisistä että kutakin yhtiötä ja koko konsernia koskevista toimenpiteistä. Työtyytyväisyyttä edistetään mm. hyvällä johtamisella, selkeällä organisoinnilla, asianmukaisilla työvälineillä sekä huolehtimalla osaamisen kehittymisestä.

Keskimääräinen henkilöstömäärä	2012	2011	2010
Konserni	738	735	696
Emoyhtiö	449	376	300

Tilikauden palkat ja palkkiot 1000 €	2012	2011	2010
Konserni	30 309	28 089	26 290
Emoyhtiö	17 338	13 832	11 502

Esimiestoiminnan kehittämiseksi aloitettiin Anvian hyvä esimies -koulutusohjelma, johon jokaisen esimiehen odotetaan osallistuvan seuraavan kolmen vuoden aikana. Koulutusohjelmaan sisältyy useita eri moduuleja esimerkiksi työturvallisuudesta, rekrytoinnista ja perehdyttämisestä sekä muutosjohtamisesta.

Muita koulutuksen painopisteitä olivat uudet teknologiat sekä asiakassuhteiden hoitaminen.

Anviassa on käytössä kannustepalkkiojärjestelmä, johon kuuluu koko konsernin henkilöstö.

Anvia Oyj:n henkilöstöllä on neljä edustajaa yhtiön hallintoneuvostossa.

# Hallinto

Hallintoneuvoston puheenjohtajana toimi alkuvuonna yrittäjäneuvos, kansanedustaja Lars-Erik Gästgivars, joka ilmoitti yhtiökokouksessa luopuvansa tehtävästä. Uudeksi puheenjohtajaksi valittiin 4.6.2012 pidetyssä kokouksessa toimitusjohtaja Olli Tarkkanen ja Lars-Erik Gästgivars varapuheenjohtajaksi. Hallintoneuvosto piti toimintavuoden aikana kolme kokousta.

Yhtiökokouksessa 30.5.2012 hallintoneuvoston erovuorossa olevista jäsenistä valittiin uudelleen seuraavaksi kolmivuotiskaudeksi Pekka Haapanen, Jouni Haapaniemi, Caj-Erik Karp, Esko Miikkulainen, Ari Mäkynen, Jaakko Pihlajamäki, Heikki Riippi,

Tom Westermark ja Mauno Ylinen. Uusiksi hallintoneuvoston jäseniksi valittiin Ossi Viljanen toimikaudeksi 2012–2015 ja Ulf Brunberg Janne Sankelon tilalle hänen 2013 päättyvän toimikautensa loppuun.

Hallitus kokoontui yhteensä 15 kertaa. Hallituksen puheenjohtajana on toiminut yrittäjä Bengt Beijar ja varapuheenjohtajana talousjohtaja Aaro Honkola.

Hallintoneuvosto valitsi hallituksen jäseniksi uudelle 31.12.2015 päättyvälle toimikaudelle erovuorossa olleet hallituksen jäsenet Juha Häkkisen, Matti Korkiatuvan ja Johan Malmin.

## HALLINTONEUVOSTO

	Kotikunta	Toimikausi		Kotikunta	Toimikausi
Ahläng Kjell, yrittäjä	Maalahti	2014	Niemi Tom, diplomi-insinööri	Kokkola	2013
Alakoski Martti, liittopuheenjohtaja	Kurikka	2013	Ojaniemi Yrjö, toiminnanjohtaja	Lapua	2013
Boström Peter, toimitusjohtaja	Pietarsaari	2014	Pihlajamäki Jaakko, johtaja	Seinäjoki	2015
Brunberg Ulf, viskaali	Vaasa	2013	Riippi Heikki, maanviljelijä	Laihia	2015
Flink Reijo, toimitusjohtaja	Seinäjoki	2013	Risberg Pentti, projektipäällikkö	Vaasa	2014
Gästgivars Lars, yrittäjäneuvos, kansanedustaja, varapj.	Mustasaari	2014	Ruotsalainen Matti, johtaja	Vaasa	2013
Haapanen Pekka, toimitusjohtaja	Vaasa	2015	Simberg Kimmo, toimitusjohtaja	Seinäjoki	2013
Haapaniemi Jouni, kehitysjohtaja	Vähäkyrö	2015	Storholm Stefan, toimitusjohtaja	Pietarsaari	2014
Hagfors Jan-Erik, toimitusjohtaja	Kauhava	2014	Tarkkanen Olli, toimitusjohtaja, pj.	Seinäjoki	2014
Hietala Mauri, kanslianeuvos	Seinäjoki	2013	Tourunen Elina, yksikön päällikkö	Helsinki	2013
Jansson Bengt, filosofian maisteri	Uusikaarlepyy	2014	Töyli Tuula, toimitusjohtaja	Vaasa	2014
Karp Caj-Erik, toimitusjohtaja	Mustasaari	2015	Valtari Hanna, kotitalousneuvos	Seinäjoki	2013
Kumpula-Natri Miapetra, kansanedustaja	Vaasa	2014	Viljanen Ossi, toimitusjohtaja	Seinäjoki	2015
Miikkulainen Esko, toimitusjohtaja	Salo	2015	Westermark Tom, toimitusjohtaja	Vaasa	2015
Mäkynen Ari, ruiskumestari	Vaasa	2015	Ylinen Mauno, agronomi	Kauhava	2015

## Henkilöstön edustajat:

Jyrkiäinen Sami, Närvä Ari, Mäki-Valkama Heikki, Viitasaari Antti





## HALLITUS

### Bengt Beijar

- s. 1951, yrittäjä
- Mustasaari
- Puheenjohtaja
- Toimikausi päättyy 31.12.2014
- Hallituksessa vuodesta 2000

### Matti Korkiatupa

- s. 1955, toimitusjohtaja
- Seinäjoki
- Toimikausi päättyy 31.12.2015
- Hallituksessa vuodesta 2008

### Aaro Honkola

- s. 1952, rahoitusjohtaja
- Seinäjoki
- Varapuheenjohtaja
- Toimikausi päättyy 31.12.2014
- Hallituksessa vuodesta 2005

### Johan Malm

- s. 1967, johtaja
- Vaasa
- Toimikausi päättyy 31.12.2015
- Hallituksessa vuodesta 2011

### Juha Häkkinen

- s. 1959, varatuomari
- Vaasa
- Toimikausi päättyy 31.12.2015
- Hallituksessa vuodesta 2003

### Arto Pohto

- s. 1956, toimitusjohtaja
- Kauhava
- Toimikausi päättyy 31.12.2013
- Hallituksessa vuodesta 2009

### Aappo Kontu

- s. 1952, diplomi-insinööri, senior advisor
- Mynämäki
- Toimikausi päättyy 31.12.2013
- Hallituksessa vuodesta 2009

### Elina Varamäki

- s. 1972, kauppatieteiden tohtori, tutkija-yliopettaja
- Seinäjoki
- Toimikausi päättyy 31.12.2014
- Hallituksessa vuodesta 2011

## JOHTORYHMÄ

### Marianne Hynninen

- Anvia TV -liiketoiminnan johtaja
- Kauppatieteiden lisensiaatti ja diplomi-insinööri
- Konsernin palveluksessa vuodesta 2009

### Jaana Mäkinen

- Henkilöstöjohtaja
- Kauppatieteiden maisteri
- Konsernin palveluksessa vuodesta 1988

### Leo Höykinpuro

- Anvia Securi -liiketoiminnan johtaja
- Konsernin palveluksessa vuodesta 2008

### Tiina Nieminen

- Viestintäpäällikkö
- Filosofian maisteri
- Konsernin palveluksessa vuodesta 1998

### Jussi Jurva

- Anvia Verkot -liiketoiminnan johtaja
- Insinööri
- Konsernin palveluksessa vuodesta 2000

### Mathias Norrback

- Anvia Kuluttajapalvelut -liiketoiminnan johtaja
- Oikeustieteiden maisteri
- Konsernin palveluksessa vuodesta 2008

### Arto Kukkonen

- Talousjohtaja
- Kauppatieteiden maisteri
- Konsernin palveluksessa vuodesta 2009

### Timo Ranta

- Tekniset palvelut -yksikön johtaja
- Insinööri
- Konsernin palveluksessa elokuusta 2012

### Matti Makkonen

- Toimitusjohtaja
- Diplomi-insinööri
- Konsernin palveluksessa vuodesta 2010

### Harri Suokko

- Operatiivinen johtaja, Anvia ICT -liiketoiminta
- Varatoimitusjohtaja
- Insinööri
- Konsernin palveluksessa elokuusta 2010

### Antti Vihavainen

- Anvia Yrityspalvelut -liiketoiminnan johtaja
- Kauppatieteiden maisteri
- Konsernin palveluksessa vuodesta 2011



# Hallituksen toimintakertomus

Anvia-konsernin liikevaihto oli tilikaudella 114,8 miljoonaa euroa, joka oli 1,5 % pienempi kuin edellisenä vuonna. Tilikauden tulos sen sijaan nousi edellisvuodesta ja oli 7,5 miljoonaa euroa eli 6,5 % liikevaihdosta.

Liikevaihdon laskun taustalla on ennen kaikkea haasteellinen markkinatilanne, joka vaikutti Anvia ICT-liiketoiminnan myynnin kehittymiseen. Myös Securin liikevaihto laski edellisestä vuodesta, jota leimasivat useat isot uudisrakennuskohdet. Sitä vastoin TV-liiketoiminta kasvatti liikevaihtoaan sekä parantuneen myynnin että kertaluonteisten erien ansiosta.

Anvian liikevoitto kutistui viime vuodesta johtuen matalakatteisten tuotteiden ja palveluiden osuuden sekä henkilöstökulujen kasvusta. Nettotulos oli edellisvuotta parempi rahoitusarvopapereiden lievän arvonnousun ansiosta. Vuonna 2011 arvopapereiden arvot laskivat merkittävästi heikentäen kyseisen vuoden nettotulosta.

## OLENNAISET TAPAHTUMAT TILIKAUDELLE

Kilpailu tietoliikennealalla jatkuu kireänä, ja matkaviestinoperaattorit kilpailevat yhä voimallisemmin myös laajakaistayhteyksistä. Anvia kasvatti laajakaistaliittymiensä määrää vuoden aikana, mutta liittymäkohdainen tulo pieneni hintakilpailun ja hinnaltaan edullisten taloyhtiöliittymien kasvun myötä.

Anvia uskoo yhteyden vakauden ja kapasiteetin viime kädessä ratkaisevan asiakkaan valinnan kiinteän verkon hyväksi, etenkin kun verkon kautta välitettävän tiedon määrä kasvaa jatkuvasti. Nopeiden yhteyksien kysyntään Anvia on vastannut lisäämällä tuntuvasti investointejaan kuituverkkojen rakentamiseen sekä tarjoamalla laajakaistayhteyksiä myös kaapeli-tv-verkon kautta, jossa yhteysnopeudet voivat olla jopa 100 Mbit/s. Kuituyhteyksien rakentamisvolyyymi kasvoi nelinkertaiseksi ja investoinnit verkkoihin kaksinkertaistuivat edellisvuoteen verrattuna.

TV-palveluiden menekki kaapeli-tv- ja IPTV-verkoissa kehittyi suotuisasti. Merkittävinä ajureina olivat lukuisten rakennus- ja kiinteistöyhtiöiden kanssa tehdyt sopimukset kaapeli-tv- ja laajakaistaliittymistä sekä vuoden 2011 lopussa tehdyt liiketoimintakaupat Verkko-osuuskunta Teerinetin ja Kasvision kanssa. Näiden alueilla aloitettiin keväällä verkon saneeraus nykyaikaiseksi kuituverkoksi. Joulukuussa Anvia Oyj teki vastaavanlaisen sopimuksen Ristinummen keskusantenniosuuskunnan kanssa sen kaapeli-tv-liiketoiminnasta ja siihen liittyvästä verkosta.

Toukokuussa Anvia julkisti uudistetun IPTV-palvelun Watsonin, jota voi käyttää kodin wlan-verkossa myös mobiililaitteilla, kuten älypuhelimilla ja taulutietokoneilla. Watsonin tallennusominaisuuden mahdollistama riippumattomuus tv:n peruskanavien lähetyksikatoiluista on saanut runsaasti kiitosta käyttäjien parissa ja on osaltaan muokkaamassa perheiden ajankäyttöä. Sopimussuista Watson on rajoitettu toimimaan ainoastaan Anvian suljetussa verkossa.

Anvian valtakunnallisen antenni-tv-verkon toiminta jouduttiin lakkauttamaan, kun sen palveluoperaattori, markkinointinimeä TV Viihde käyttänyt TDF Entertainment ei saavuttanut asiakastavoitteitaan ja lopetti toimintansa toukokuussa. Antenniverkon lähetyksen päättymisestä ja toiminnan alasajosta ei aiheutunut Anvialle merkittäviä tappioita. Verkon laitteista osa on jo myyty ja lopuista on tehty aiesopimus.

Hibox Systems Oy:n kansainvälistymiseen on panostettu vuoden aikana merkittävästi muun muassa lisäämällä henkilöstöä sekä myyntiin että tuotekehitykseen.

Anvia Securi vahvisti asemaansa valtakunnallisena turvateknologian palvelu-toimittajana ostamalla turkulaisen IT- ja turvapalveluihin erikoistuneen LSH-Security-Systems Oy:n liiketoiminnan. Securi on johdonmukaisesti lisännyt palvelutuotannon osuutta liiketoiminnastaan perin-

teisten lukitus- ja järjestelmätoimitusten rinnalle. Uusina tuotteina se on kehittänyt palveluna tuotettavat kulunvalvonta- ja työajanseurantapalvelut.

Parantaakseen kilpailukykyään ja sopeuttaakseen kustannuksiaan kiristyneen taloustilanteen edellyttämällä tavalla Anvia käynnisti elokuun lopussa yt-neuvottelut ICT- ja TV-liiketoiminnoissa sekä konsernihallinnossa. Neuvottelut johtivat noin 45 henkilötövuoden vähennyksiin, joista osa on toteutettu lomautuksin tai eläkejärjestelyin.

## KONSERNIRAKENNE JA SEN KEHITYS

Tilikaudella Anviassa oli kolme liiketoiminta-alueita: ICT-liiketoiminta, Securiturvateknologian liiketoiminta sekä TV-liiketoiminta. Näistä suurin, ICT-liiketoiminta, jakautuu Kuluttajapalveluihin, Yrityspalveluihin, Verkkoihin sekä näitä tukeviin Tekniset palvelut- ja Palvelukehitys-yksiköihin.

1.1.2012 voimaan astuneen organisaatiomuutoksen yhteydessä Anvia Oyj:n yritysmyynnin muodostaneet noin 40 henkilöä siirtyivät Anvia Yrityspalvelut Oy:hyn ja noin 40 asentajaa ja asiantuntijaa siirtyi Anvia Yrityspalvelut Oy:stä Anvia Oyj:hin. Kaikki henkilöt ovat siirtyneet ns. vanhoina työntekijöinä.

Erillisenä yhtiönä toiminut Anvia Asennuspalvelut Oy fuusioitiin Anvia Oyj:hin 31.3.2012.

Anvia TV Oy hankki Hibox Systems Oy:n osakkeita keväällä siten, että sen omistusosuus nousi 81 prosenttiin.

Anvia-konsernin juridinen rakenne 1.1.2013 muodostuu emoyhtiö Anvia Oyj:stä sekä Anvia Yrityspalvelut Oy:stä, Anvia Securi Oy:stä, Anvia Hosting Oy:stä, Anvia Kiinteistöt Oy:stä sekä Anvia TV Oy:stä ja sen tytäryhtiöstä Hibox Systems Oy.



Taloudelliset tunnusluvut	2012	2011	2010
<b>EMOYHTIÖ</b>			
Liikevaihto	70 071	67 541	56 005
Liikevaihdon muutos %	2,7	20,6	-2
Liikevoitto	8 905	10 731	10 787
Liikevoitto%	12,7	15,7	19,3
Tilikauden tulos	9 355	9 701	24 014
Tilikauden tulos ilman sulautumisvoittoja			9 592
Oman pääoman tuotto %	7,9	8,8	8,4
Oman pääoman tuotto %, sulautuminen eliminoitu			8,9
Omavaraisuusaste %	83,1	88,6	88,3
Omavaraisuusaste %, sulautuminen eliminoitu			95,5
Sijoitetun pääoman tuotto %	9,2	11,8	10,8
Sijoitetun pääoman tuotto %, sulautuminen eliminoitu			11,7
Bruttoinvestoinnit	14 211	11 050	4 961
Taseen loppusumma	154 142	149 266	148 537
Taseen loppusumma ilman sulautumista			120 857
Henkilökunta keskimäärin (FTE) <sup>1</sup>	449	376	300
Henkilökunta keskimäärin (NOE) <sup>2</sup>	480	407	391
Osinko/osake (ehdotus)	81	80	103
<b>KONSERNI</b>			
Liikevaihto	114 812	116 563	108 564
Liikevaihdon muutos %	-1,5	7,4	5,1
Liikevoitto	7 832	9 202	10 036
Liikevoitto%	6,8	7,9	9,2
Tilikauden tulos	7 454	7 000	8 888
Oman pääoman tuotto %	7,2	6,7	8,1
Omavaraisuusaste %	80,6	81,6	82
Sijoitetun pääoman tuotto %	9,6	11,5	11,3
Bruttoinvestoinnit	15 934	13 605	11 369
Taseen loppusumma	136 830	134 610	135 309
Henkilökunta keskimäärin (FTE) <sup>1</sup>	738	735	696
Henkilökunta keskimäärin (NOE) <sup>2</sup>	794	795	757
Tulos per osake <sup>3</sup>	87	81	103
Operatiivinen osuus	87	81	103

#### Laskentakaavat:

##### Oman pääoman tuotto % (ROE)

Tulos ennen satunnaisia eriä - tuloverot  
varsinaisesta toiminnasta X 100

Oma pääoma (keskim.) + vähemmistöosuus (keskim.)

Tunnusluvun jakajana käytetään tilikauden alun ja lopun keskiarvoa, tilikauden pituudella painotettuna.

##### Sijoitetun pääoman tuotto % (ROI)

Tulos ennen satunnaisia eriä + vieraan pääoman rahoituskulut X 100

Taseen loppusumma (keskim.) - korottomat velat (keskim.)

Tunnusluvun jakajana käytetään tilikauden alun ja lopun keskiarvoa, tilikauden pituudella painotettuna.

##### Omavaraisuusaste

Oma pääoma + vähemmistöosuus x 100

Taseen loppusumma - saadut ennakat

Jakajassa ja jaettavassa käytetään tilinpäätöspäivän arvoja.

<sup>1</sup> FTE: henkilöstömäärä kokoaikaisiksi muutettuna

<sup>2</sup> NOE: työsuhhteessa olevien määrä keskimäärin

<sup>3</sup> Konsernin omistamat osakkeet vähennetty kokonaisosakemäärästä

#### TALOUDELLINEN KEHITYS

Konsernin liikevaihto oli tilikaudella 114,8 miljoonaa euroa (116,6 milj. €), joka oli 1,5 % pienempi kuin edellisenä vuonna.

Liikevoitto oli konsernissa 7,8 miljoonaa euroa (9,2) eli 6,8 % (7,9 %) liikevaihdosta.

Suunnitelman mukaisia poistoja tehtiin konsernissa 8,9 milj. euroa (8,9) ja liikearvopoistoja 2,8 milj. euroa (2,7).

Konsernin tilikauden voitto oli 7,5 milj. euroa (7,0).

Konsernin osakekohtainen tulos oli 87 euroa, kun se edellisenä vuonna oli 81 euroa.

#### INVESTOINNIT JA RAHOITUS

Konsernin investointien kokonaismäärä oli 15,9 milj. euroa (13,6 milj. €). Pääosa investoinneista kohdistui ICT-liiketoiminnan verkonrakentamiseen.

Osa rahavaroista on sijoitettu julkisen kaupankäynnin kohteena oleviin osakkeisiin, rahasto-osuuksiin ja joukkovelkakirjalainoihin. Konsernin rahoitusarvopapereiden kirjanpitoarvo oli tilikauden lopussa 21,3 milj. euroa (20,5 milj. euroa edellisenä vuonna) ja markkina-arvo 25,3 milj. euroa (23,3 milj. euroa).

Yhtiökokouksen päätöksen mukaisesti Anvia Oyj jakoi vuodelta 2011 osinkoa

80 euroa/osake. Osakkeiden täsmäytyspäivä oli 4.6.2012 ja osingot maksettiin arvo-osuusjärjestelmään rekisteröidyille osakkaille 12.6.2012.

Anvia Oyj harjoittaa aktiivista osinkopoliittikkaa. Hallitus on linjannut voitonjaon periaatteeksi, että yhtiö jakaa omistajille vakaata ja kilpailukykyistä osinkoa, joka on vähintään puolet konsernin vuosituloksesta.

## YHTIÖN OSAKKEET

Yhtiöllä on 92 525 osaketta. Kukin osake oikeuttaa yhteen ääneen yhtiökokouksessa, kuitenkin niin, että kukaan ei saa äänestää enemmällä kuin yhdellä kymmenesosalla kokouksessa edustetusta äänimäärästä. Hallituksen päätöksellä on keväällä 2012 mitätöity 1 489 osaketta. Emo- ja tytäryhtiöt omistavat yhteensä 6 617 osaketta ja ulkona olevien osakkeiden määrä on 85 908.

Yhtiökokous valtuutti hallituksen päättämään enintään 1 000 yhtiön oman osakkeen hankkimisesta ensisijaisesti omistusrakenteen selkiyttämiseksi. Hallitus päätti omien osakkeiden ostamisesta syksyllä.

## HENKILÖSTÖ

Henkilökunnan keskimääräinen lukumäärä tilikauden aikana oli konsernissa 738 ja emoyhtiössä 449. Keskimääräistä lukumäärää laskettaessa on otettu huomioon myös mahdollinen työsuhteen osa-aikaisuus. Konsernin keskimääräinen henkilökuntamäärä on kasvanut vuoden aikana 3 henkilöllä. Emoyhtiön henkilöstömäärää ja palkkakustannuksia on lisännyt Anvia Asennuspalvelut Oy:n fuusio emoyhtiöön 1.4.2012.

Keskimääräinen henkilöstömäärä	2012	2011	2010
Konserni	738	735	696
Emoyhtiö	449	376	300

Tilikauden palkat ja palkkiot 1000 €	2012	2011	2010
Konserni	30 309	28 089	26 290
Emoyhtiö	17 338	13 832	11 502

Konsernin palkkakulujen kasvuun vaikuttaa henkilöstörakenteen muuttuminen entistä enemmän asiantuntijapainotteiseksi. Henkilöstövähennyksistä johtuvista irtisanomisajan palkoista on vuoden 2012 tilinpäätökseen tehty noin 0,8 miljoonan euron varaus.

## TUTKIMUS- JA KEHITYSTOIMINTA

Konsernissa oli tutkimus- ja kehitystoimintaa sekä tuotekehitykseen liittyviä välitömiä kuluja 2,4 milj. euroa (1,8 milj. euroa vuonna 2011 ja 0,8 milj. euroa vuonna 2010). Tämä vastaa 2,1 prosenttia liikevaihdosta (1,5 % vuonna 2011 ja 0,7 % vuonna 2010).

## ARVIO TOIMINNAN MERKITTÄVIMMISTÄ RISKEISTÄ JA EPÄVARMUUSTEKIJÖISTÄ

Riskienhallinta tukee Anvian liiketoimintaa varmistamalla, että liiketoimintaan vaikuttavat riskit tunnistetaan, niiden vaikutukset arvioidaan ja toimenpiteet määritellään. Yhtiö jakaa liiketoimintaan vaikuttavat riskinsä strategisiin, operatiivisiin, rahoitus- ja vahinkoriskeihin.

Omat osakkeet	31.12.2012	Kpl	Osuus osakke-pääomasta
Tytäryhtiöillä emoyhtiön osakkeita		6 583	7,11 %
Emoyhtiöllä omia osakkeita		34	0,04 %
Konsernilla omia osakkeita		6 617	7,15 %
Emoyhtiö on hankkinut tilikauden aikana omia osakkeitaan seuraavasti:			
23.11.–31.12.	Määrä	Suoritettu vastike (keskiarvo)	
	34 kpl	1393 €/osake	
		Suoritettu vastike (vaihteluväli)	
		1350–1550 €	

Anvia Oyj:n suurimmat osakkeenomistajat	31.12.2012	Kpl	%
Ilkka-Yhtymä Oyj <sup>1</sup>		4121	4,45
Keskinäinen Eläkevakuutusyhtiö Etera		4014	4,34
S4FD2 Holding Oy <sup>2</sup>		2021	2,18
S4FD1 Holding Oy <sup>2</sup>		1616	1,75
Elisa Oyj <sup>3</sup>		1413	1,53
Oy Katternö Ab <sup>4</sup>		1410	1,52
Fiaset Oy <sup>3</sup>		1261	1,36
Oy Herrfors Ab <sup>4</sup>		986	1,07
JMS Group Oy <sup>3</sup>		934	1,01
SL Yhtiöt Oy		926	1,00
Etelä-Pohjanmaan Osuuspankki		922	1,00
Suomen valtio ja sen laitokset		782	0,85
Etelä-Pohjanmaan Osuuskauppa		595	0,64
Vaasan kaupunki		593	0,64
SSP Yhtiöt Oy <sup>2</sup>		527	0,57
Seinäjoen kaupunki		473	0,51
I-Mediat Oy <sup>1</sup>		355	0,38
S4F Holding Oy <sup>2</sup>		341	0,37
Nordea Pankki Suomi Oyj		273	0,30
Lakiasiantointimisto Asiakasturva Oy		268	0,29
<b>Yhteensä</b>		<b>23831</b>	<b>25,76</b>

<sup>1</sup> Ilkka-yhtymä konserni, omistus yhteensä 4630 kpl, 5,00 %

<sup>2</sup> S4F, ryhmä Finnet-yhtiöitä sekä SSP-yhtiöt, omistus yhteensä 4505 kpl, 4,87 %

<sup>3</sup> Elisa-konserni, omistus yhteensä 3608 kpl, 3,90 %

<sup>4</sup> Katternö-konserni, omistus yhteensä 2396 kpl, 2,59 %

Taulukko ei sisällä Anvia-konsernin omistamia osakkeita. Näitä on yhteensä 6617 kpl (7,15 % koko osakekannasta)

Strategisista riskeistä merkittävimmät liittyvät investointeihin, kuten kiinteistö- ja verkkoinvestointeihin sekä yritysostoihin. Investointeihin liittyvien riskien hallitsemiseksi konsernilla on käytössä strukturoitu, hallituksen hyväksymä suunnittelu- ja päätöksentekomalli. Strategisen riskin muodostaa myös telealaa koskevan reguloinnin mahdollinen kiristyminen hintasääntelyksi.

Operatiiviset riskit liittyvät konsernin liiketoiminnalliseen suoritus- ja kilpailukykyyn. Konsernin toimialoilla sekä tekninen kehitys että markkinatilanteen muutos on nopeaa, ja kilpailukyvyyn ylläpito edellyttää jatkuvaa kehittymistä ja markkinamuutoksiin sopeutumista. Konsernissa toteutetaan järjestelmällistä kilpailutilanteen ja teknisen kehityksen seuranta, arvioidaan näihin liittyviä riskejä ja täsmennetään toimenpiteet sekä vastuut riskien hallitsemiseksi.

Rahoitusriskien hallinnassa keskeistä on rahoituksen kustannusten ja saatavuuden arviointi. Konsernissa arvioidaan ja seurataan jatkuvasti liiketoiminnan edellyttämän rahoituksen määrää, jotta konsernilla olisi riittävästi likvidejä varoja toiminnan rahoittamiseksi. Myyntisaamisten luottoriskikeskittymät ovat varsinkin ICT-liiketoiminnassa vähäisiä suuren asiakkaskunnan ja pitkälle automatisoitujen prosessien ansiosta. Luottoriskit ovat kuitenkin kasvaneet konsernissa uusien liiketoimintojen myötä. Anvialla on aktiivinen hajautettuihin allokaatioihin perustuva riskejä hallitseva sijoitusstrategia. Sijoitustoiminnan riskit eivät saa vaarantaa yhtiön strategisten ja operatiivisten tavoitteiden saavuttamista.

Vahinkoriskejä hallitaan ajantasaisella ja riskeihin suhteutettuna oikeanlaajuisella vakuutusturvalla ja ennakoivalla toiminnalla.

## YHTIÖKOKOUS

Anvia Oyj:n varsinainen yhtiökokous pidettiin 30.5.2012.

Uusiksi hallintoneuvoston jäseniksi valittiin Ossi Viljanen toimikaudeksi 2012-15 ja Ulf Brunberg toimikaudeksi 2012-13. Hallintoneuvoston puheenjohtajana toiminut kansanedustaja Lars Gästgivars ilmoitti yhtiökokouksessa väistyvänsä puheenjohtajan paikalta ja uudeksi puheenjohtajaksi hallintoneuvosto valitsi kesäkuussa toimitusjohtaja Olli Tarkkasen.

## HALLITUS, HALLINTONEUVOSTO JA JOHTO

Anvian hallituksessa toimivat Bengt Beijar (puheenjohtaja), Aaro Honkola (varapuheenjohtaja), Juha Häkkinen, Aappo Kontu, Matti Korkiatupa, Johan Malm, Arto Pohto ja Elina Varamäki. Hallitus kokoontui tilikauden aikana 15 kertaa.

Yhtiön hallituksen vastuulle kuuluvien asioiden valmistelua varten on hallituksen

alaisuudessa toiminut kolme valiokuntaa, palkitsemisvaliokunta, tarkastusvaliokunta sekä investointi- ja sijoitusvaliokunta.

Palkitsemisvaliokuntaan ovat kuuluneet Juha Häkkinen, Aappo Kontu ja Johan Malm. Tarkastusvaliokuntaan ovat kuuluneet Aaro Honkola, Arto Pohto ja Elina Varamäki. Investointi- ja sijoitusvaliokuntaan ovat kuuluneet Bengt Beijar, Juha Häkkinen ja Matti Korkiatupa.

Yhtiön hallintoneuvoston kokoonpano on esitetty yhtiön vuosikertomuksessa. Hallintoneuvostolla oli vuoden aikana kolme kokousta.

Anvia Oyj:n toimitusjohtajana ja konsernijohtajana toimii Matti Makkonen. Konsernin liiketoimintajohtoryhmässä ovat ti-livuonna toimineet toimitusjohtaja Matti Makkonen, operatiivinen johtaja Harri Suokko, Kuluttajapalveluliiketoiminnan johtaja Mathias Norrback, Yrityspalveluliiketoiminnan johtaja Antti Vihavainen, Verkot-liiketoiminnan johtaja Jussi Jurva, Securi-liiketoiminnan johtaja Leo Höykinpuro, TV-liiketoiminnan johtaja Marianne Hynninen, henkilöstöjohtaja Jaana Mäkinen, talousjohtaja Arto Kukkonen ja viestintäpäällikkö Tiina Nieminen.

Anvia Oyj:n hallitus päätti joulukuussa nimittää operatiivisen johtajan Harri Suokon yhtiön varatoimitusjohtajaksi 1.1.2013 alkaen.

## TILINTARKASTAJA

Tilintarkastajana on toiminut KHT-tilintarkastusyhteisö Ernst & Young Oy, päävastuullisena tilintarkastajana Kristian Berg, KHT.

## ESITYS TILIKAUDEN VOITON KÄSITTELYSTÄ

Emoyhtiön voitonjakokelpoiset varat ovat 76 566 488,13 €. Hallitus ehdottaa yhtiökokoukselle, että emoyhtiön tilikauden voitosta 9 355 442,55 € jaetaan osinkoa 81 €/osake ulkona oleville osakkeille, 92 525 kpl, kaikkiaan 7 494 525 €. Kertyneisiin voittovaroihin siirrettäisiin tilikauden voitosta 1 860 917,55 €.

Yhtiön taloudellisessa asemassa ei tilikauden päättymisen jälkeen ole tapahtunut olennaisia muutoksia. Yhtiön maksuvalmius on hyvä, eikä ehdotettu voitonjako hallituksen näkemyksen mukaan vaaranna yhtiön maksukykyä.

## TILIKAUDEN JÄLKEISET TAPAHTUMAT

Anvia on tehnyt valituksen korkeimpaan hallinto-oikeuteen Viestintäviraston 3.12.2012 tekemästä huomattavan markkinavoiman päätöksestä ja sen perusteluista.

Anvia on 12.2.2013 luopunut antenni-tv-verkon (DVB-T2) kanavanippuja F ja G koskevista verkkotoimiluvistaan.

## NÄKYMIÄ VUODELLE 2013

Anvia odottaa tilikaudelle 2013 pientä liikevaihdon kasvua. Yhtiö tavoittelee kannattavuuden parantamista kaikissa liiketoiminnoissaan.

ICT-liiketoiminnassa kasvua odotetaan erityisesti kuluttajien TV-palveluista ja laajakaistayhteyksistä sekä yritysasiakkaiden uusista palvelukokonaisuuksista. Merkittävää investointeja kuituverkkoihin jatketaan, jotta asiakkaille voidaan tarjota huippunopeita, kilpailukykyisiä ja tulevaisuuden tarpeita vastaavia yhteyksiä.

TV-liiketoiminnan liikevaihdon ei odoteta kasvavan vuonna 2013 edellisvuoteen verrattuna. Liiketoiminnan kokonaiskannattavuuden ennustetaan heikentyvän, koska vuoden 2012 tulosta nostivat kertaluonteiset antenniverkon laitteiden myyntivoitot. Muiden tuoteryhmien kannattavuuden odotetaan joko parantuvan tai säilyvän ennallaan. Anvia TV lisää panostustaan TV-ohjelmia IP-verkkoihin välittävää ohjelmistoteknologiaa tuottavan tytäryhtiönsä Hibox Systems Oy:n toimintaan kansainvälisten kasvumahdollisuuksien hyödyntämiseksi.

Securi-liiketoiminnassa liikevaihdon arvioidaan kasvavan viime vuoteen verrattuna hieman.

# Konsernituloslaskelma

20

(1000 €)	Liite	1.1.-31.12.2012	1.1.-31.12.2011
<b>LIKEVAIHTO</b>	3.	<b>114 812</b>	<b>116 563</b>
Liiketoiminnan muut tuotot	4.	1 782	392
Osuus osakkuusyhtiöiden tuloksista		-28	-32
Materiaalit ja palvelut	5.	44 984	46 627
Henkilöstökulut	6.	36 780	33 979
Poistot ja arvonalentumiset	7.	11 746	11 506
Liiketoiminnan muut kulut		15 224	15 609
<b>LIKEVOITTO</b>		<b>7 832</b>	<b>9 202</b>
Rahoitustuotot ja -kulut	9.	2 802	1 490
<b>VOITTO ENNEN TILINPÄÄTÖSSIIRTOJA JA VEROJA</b>		<b>10 634</b>	<b>10 692</b>
Tuloverot	12.	-3 037	-3 296
Vähemmistön osuus		-143	-396
<b>TILIKAUDEN VOITTO</b>		<b>7 454</b>	<b>7 000</b>

# Konsernitase

(1000 €)	Liite	31.12.2012	31.12.2011
<b>VASTAAVAA</b>			
<b>PYSYVÄT VASTAAVAT</b>			
Aineettomat hyödykkeet	13.	6 732	8 386
Aineelliset hyödykkeet		54 606	49 592
Sijoitukset		21 502	21 529
<b>PYSYVÄT VASTAAVAT YHTEENSÄ</b>		<b>82 840</b>	<b>79 507</b>
<b>VAIHTUVAT VASTAAVAT</b>			
Vaihto-omaisuus	14.	11 718	9 711
Pitkäaikaiset saamiset	15.	87	77
Lyhytaikaiset saamiset	16.	15 245	14 709
Rahoitusarvopaperit	17.	21 293	20 530
Rahat ja pankkisaamiset		5 647	10 076
<b>VAIHTUVAT VASTAAVAT YHTEENSÄ</b>		<b>53 990</b>	<b>55 103</b>
<b>VASTAAVAA YHTEENSÄ</b>		<b>136 830</b>	<b>134 610</b>
<b>VASTATTAVAA</b>			
<b>OMA PÄÄOMA</b>			
Osakepääoma	18.	1 504	1 504
Vararahasto		8 133	8 133
Liittymismaksurahasto		41 789	41 791
Edellisten tilikausien voitto		50 911	50 688
Tilikauden voitto		7 454	7 000
<b>OMA PÄÄOMA YHTEENSÄ</b>		<b>109 791</b>	<b>109 116</b>
<b>VÄHEMMISTÖOSUUS</b>		<b>493</b>	<b>609</b>
<b>PAKOLLISET VARAUKSET</b>	20.	<b>170</b>	
<b>VIERAS PÄÄOMA</b>			
Laskennallinen verovelka	21.	2 449	2 088
Pitkäaikainen vieras pääoma	22.	3 380	3 496
Lyhytaikainen vieras pääoma	23.	20 547	19 301
<b>VIERAS PÄÄOMA YHTEENSÄ</b>		<b>26 376</b>	<b>24 885</b>
<b>VASTATTAVAA YHTEENSÄ</b>		<b>136 830</b>	<b>134 610</b>

# Konsernin rahoituslaskelma

22

(1000 €)	1.1.-31.12.2012	1.1.-31.12.2011
<b>Liiketoiminnan rahavirta</b>		
Liikevoitto	7 832	9 202
Oikaisut liikevoittoon	11 350	11 481
Käyttöpääoman muutos	-1 166	-2 143
Saadut osingot	2 029	2 586
Rahoitustuotot	849	960
Rahoituskulut	-229	-321
Verot	-2 968	-2 456
<b>Liiketoiminnan rahavirta</b>	<b>17 697</b>	<b>19 309</b>
<b>Investointien rahavirta</b>		
Osakkeiden ostot	-1 073	-3 099
Liiketoiminnan ostot	-141	-202
Investoinnit aineellisiin ja aineettomiin hyödykkeisiin	-14 888	-10 035
Käyttöomaisuuden luovutustulot	1 330	57
<b>Investointien rahavirta</b>	<b>-14 772</b>	<b>-13 279</b>
<b>Rahoituksen rahavirta</b>		
Pitkäaikaisten lainojen muutos	-116	-197
Lyhytaikaisten lainojen muutos	-37	-899
Omien osakkeiden hankkiminen	-118	
Liittymismaksurahaston muutos	-2	-4
Osingot ja muu voitonjako	-6 472	-7 729
<b>Rahoituksen rahavirta</b>	<b>-6 745</b>	<b>-8 829</b>
<b>Rahavarojen muutos laskelman mukaan</b>	<b>-3 820</b>	<b>-2 799</b>
Rahavarat 1.1.	30 606	35 091
Realisoitumattomat arvonalennukset ja palautukset	154	-1 686
Rahavarat 31.12.*	26 940	30 606
<b>Rahavarojen muutos</b>	<b>-3 820</b>	<b>-2 799</b>
<b>Käyttöpääoman muutos:</b>		
Pitkäaikaiset saamiset	lisäys -/ vähennys +	-10
Lyhytaikaiset saamiset	lisäys -/ vähennys +	-619
Vaihto-omaisuus	lisäys -/ vähennys +	-2 008
Lyhytaikainen vieras pääoma	vähennys -/ lisäys +	1 471
		-1 166

\* Rahoitusarvopaperit on rahoituslaskelmassa käsitelty rahavaroina.

# Emoyhtiön tuloslaskelma

(1000 €)	Liite	1.1.-31.12.2012	1.1.-31.12.2011
<b>LIKEVAIHTO</b>	3.	<b>70 071</b>	<b>67 541</b>
Liiketoiminnan muut tuotot	4.	655	914
Materiaalit ja palvelut	5.	22 563	23 130
Henkilöstökulut	6.	21 078	16 507
Poistot ja arvonalentumiset	7.	7 048	7 199
Liiketoiminnan muut kulut		11 132	10 888
<b>LIKEVOITTO</b>		<b>8 905</b>	<b>10 731</b>
Rahoitustuotot ja -kulut	9.	3 509	3 083
<b>VOITTO ENNEN SATUNNAISERIÄ</b>		<b>12 414</b>	<b>13 814</b>
Satunnaiset erät	10.	200	-1 126
<b>VOITTO ENNEN TILINPÄÄTÖSSIIRTOJA JA VEROJA</b>		<b>12 614</b>	<b>12 688</b>
Tilinpäätössiirrot	11.	-861	-242
Tuloverot	12.	-2 398	-2 745
<b>TILIKAUDEN VOITTO</b>		<b>9 355</b>	<b>9 701</b>

# Emoyhtiön tase

(1000 €)	Liite	31.12.2012	31.12.2011
<b>VASTAAVAA</b>			
<b>PYSYVÄT VASTAAVAT</b>			
Aineettomat hyödykkeet	13.	1 173	842
Aineelliset hyödykkeet		41 402	34 524
Sijoitukset		76 123	75 774
<b>PYSYVÄT VASTAAVAT YHTEENSÄ</b>		<b>118 698</b>	<b>111 140</b>
<b>VAIHTUVAT VASTAAVAT</b>			
Vaihto-omaisuus	14.	3 556	2 897
Lyhytaikaiset saamiset	16.	9 242	7 571
Rahoitusarvopaperit	17.	21 293	20 530
Rahat ja pankkisaamiset		1 353	7 128
<b>VAIHTUVAT VASTAAVAT YHTEENSÄ</b>		<b>35 444</b>	<b>38 126</b>
<b>VASTAAVAA YHTEENSÄ</b>		<b>154 142</b>	<b>149 266</b>
<b>VASTATTAVAA</b>			
<b>OMA PÄÄOMA</b>			
Osakepääoma	18.	1 504	1 504
Vararahasto		8 133	8 133
Liittymismaksurahasto		41 789	41 791
Edellisten tilikausien voitto		67 211	64 813
Tilikauden voitto		9 355	9 701
<b>OMA PÄÄOMA YHTEENSÄ</b>		<b>127 992</b>	<b>125 942</b>
<b>TILINPÄÄTÖSSIIRTOJEN KERTYMÄ</b>	19.	<b>8 906</b>	<b>8 042</b>
<b>PAKOLLISET VARAUKSET</b>	20.	<b>170</b>	
<b>VIERAS PÄÄOMA</b>			
Pitkäaikainen vieras pääoma	22.	3 355	3 497
Lyhytaikainen vieras pääoma	23.	13 719	11 785
<b>VIERAS PÄÄOMA YHTEENSÄ</b>		<b>17 074</b>	<b>15 282</b>
<b>VASTATTAVAA YHTEENSÄ</b>		<b>154 142</b>	<b>149 266</b>



# Emoyhtiön rahoituslaskelma

(1000 €)	1.1.-31.12.2012	1.1.-31.12.2011
<b>Liiketoiminnan rahavirta</b>		
Liikevoitto	8 905	10 731
Oikaisut liikevoittoon	7 203	7 142
Käyttöpääoman muutos	-74	-2 463
Saadut osingot	3 329	2 697
Korko- ja muut rahoitustuotot	983	1 026
Rahoituskulut	-175	-254
Satunnaiset kulut	-1 126	-336
Verot	-2 302	-2 257
<b>Liiketoiminnan rahavirta</b>	<b>16 743</b>	<b>16 286</b>
<b>Investointien rahavirta</b>		
Investoinnit aineellisiin ja aineettomiin hyödykkeisiin	-14 352	-7 907
Aineellisten ja aineettomien hyödykkeiden luovutusvoitot	54	57
Osakkeiden ostot	0	-3 096
Pitkäaikaisten saamisten lisäys	-350	-768
<b>Investointien rahavirta</b>	<b>-14 648</b>	<b>-11 714</b>
<b>Rahoituksen rahavirta</b>		
Pitkäaikaisten lainojen muutos	-142	-149
Liittymismaksurahaston muutos	-2	-4
Omien osakkeiden hankkiminen	-117	
Maksetut osingot	-6 999	-8 682
<b>Rahoituksen rahavirta</b>	<b>-7 260</b>	<b>-8 835</b>
<b>Rahavarojen muutos laskelman mukaan</b>	<b>-5 165</b>	<b>-4 263</b>
Rahavarat 1.1.	27 658	33 607
Realisoitumattomat arvonalennukset ja palautukset	153	-1 686
Rahavarat 31.12.*	22 646	27 658
Rahavarojen muutos	-5 165	-4 263
<b>KÄYTTÖPÄÄOMAN MUUTOS</b>		
Lyhytaikaiset saamiset	lisäys -/ vähennys +	-1 288
Vaihto-omaisuus	lisäys -/ vähennys +	-659
Lyhytaikainen vieras pääoma	vähennys -/ lisäys +	1 873
		-74
		-2 463

\* Rahoitusarvopaperit on rahoituslaskelmassa käsitelty rahavaroina.

## TILINPÄÄTÖKSEN LAADINTAPERIAATTEET 2012

### 1. KONSERNITILINPÄÄTÖS

Anvia Oyj, kotipaikka Seinäjoki, on Anvia-konsernin emoyhtiö. Jäljennös konsernitilinpäätöksestä on saatavissa Anvia Oyj:n konttorista Silmukkatie 6, 65100 Vaasa.

#### 1.1. Konsernitilinpäätöksen laajuus

Konsernitilinpäätökseen on yhdistelty kaikki konserniyrietykset seuraavia yhtiöitä lukuunottamatta: Oy Wastel Ab:n, Kiinteistö Oy Pohjanplassi ja Fast. Ab Jakobstads Bottenvikvägen 31:n osalta ei ole laadittu erillisiä yhdistelylaskelmia. Näiden yhtiöiden yhdistelemisellä konsernitilinpäätökseen ei olisi mainittavaa vaikutusta konsernin tulokseen eikä omaan pääomaan.

Osakkuusyhtiö Fenix Solutions Oy:n tuloksesta on konsolidoitu konsernin osuus tuloslaskelmaan.

#### 1.2. Konsernitilinpäätöksen laadintaperiaatteet

Konsernitilinpäätöstä laadittaessa on eliminoitu yhtiöiden keskinäiset tuotot, kulut ja voitonjako, samoin yhtiöiden keskinäiset saamiset ja velat.

Keskinäisen osakeomistuksen eliminoinnissa on käytetty hankintamenomenetelmää. Vähemmistöosuudet on erotettu konsernin omasta pääomasta ja tuloksesta sekä esitetty omana eränään.

### 2. ARVOSTUSPERIAATTEET

#### 2.1. Pysyvien vastaavien arvostus

Aineettomat ja aineelliset pysyvät vastaavat on merkitty taseeseen muuttuvaan hankintamenuon vähennettynä suunnitelman mukaisilla poistoilla.

Suunnitelman mukaiset poistoajat ovat:

Muut pitkävaikutteiset menot	5-10 vuotta
Rakennukset ja rakennelmat	25 vuotta
Verkosto	5-20 vuotta
Koneet ja kalusto	5 vuotta
Liikearvo	3 vuotta
Konserniliikearvo	5 vuotta

Pysyvien vastaavien sijoitukset on arvostettu hankintamenuon tai sitä alempana todennäköiseen käypään arvoon.

#### 2.2. Vaihto-omaisuuden arvostus

Vaihto-omaisuus on arvostettu keskihankintahintaperiaatteen mukaiseen muuttuvaan hankintamenuon tai sitä pienempään todennäköiseen luovutushintaan.

#### 2.3. Rahoitusarvopapereiden arvostus

Vaihtuvien vastaavien rahoitusarvopaperit on arvostettu hankintamenuon tai sitä pienempään todennäköiseen jälleenhankintamenuon. Sijoitusten ja rahoitusarvopapereiden arvonalautukset tai -alennukset esitetään rahoitusserissä.

#### 2.4. Tutkimus- ja tuotekehitysmenot

Tutkimus- ja tuotekehitysmenot on kirjattu vuosikuluiksi niiden syntymisvuonna.

#### 2.5. Eläkkeet

Konsernin henkilökunnan eläketurva on hoidettu ulkopuolisissa eläkevakuutusyhtiöissä. Eläkemaksut ja tilikauteen kohdistuvat kulut perustuvat vakuutusyhtiön tekemiin laskelmiin. Eläkemenot kirjataan kuluksi kertymisvuonna.

#### 2.6. Tuloverot ja laskennallinen verovelka

Tilikaudelle kuuluvat verot on jaksotettu suoriteperusteisesti. Kertyneeseen poistoeroon sisältyvä laskennallinen verovelka on kirjattu konsernitilinpäätöksessä vieraaseen pääomaan sekä loput poistoerosta omaan pääomaan ja vähemmistöosuuteen.

Laskennallinen verovelka tai saaminen on laskettu verotuksen ja tilinpäätöshetken välisille väliaikaisille eroille käyttäen tilinpäätöshetkellä vahvistettua seuraavien vuosien verokantaa. Taseeseen sisältyy laskennallinen verovelka kokonaisuudessaan ja laskennallinen verosaaminen arvioitua todennäköisen saamisen suuruusena.

#### 2.7. Edellisen tilikauden tietojen vertailukelpoisuus

Anvia Oyj:n toimistokiinteistöt yhtiötettiin 31.3.2011 Anvia Kiinteistöt Oy:ksi, ja Anvia Asennuspalvelut fuusioitiin emoyhtiöön 31.3.2012 mistä johtuen Anvia Oyj:n tuloslaskelma ja tase ei ole vertailukelpoinen edellisvuoteen.

Anvia Oyj:ssä konsernin hallintopalvelut on v. 2012 kirjattu liiketoiminnan muihin tuottoihin, ja edellisvuoden luvut on oikaistu vastaavasti.

Konsernin liiketoiminnan muut tuotot ei ole vertailukelpoinen edellisvuoteen, koska v. 2012 niihin sisältyy Anvia TV:n T2-liiketoiminnan lopettamisesta johtuvia kertaluonteisia erä 1,4 miljoonaa euroa.

## TULOSLASKELMAN LIITETIEDOT

(1000 €)	Konserni 2012	Konserni 2011	Emoyhtiö 2012	Emoyhtiö 2011
<b>3. LIIKEVAIHTO</b>				
ICT	87 706	88 819	70 071	67 541
TV	18 125	17 106		
Securi	14 096	14 769		
Muut	3 965	2 624		
Segmenttien välinen liikevaihto	-9 080	-6 755		
<b>Liikevaihto yhteensä</b>	<b>114 812</b>	<b>116 563</b>	<b>70 071</b>	<b>67 541</b>
<b>4. LIIKETOIMINNAN MUUT TUOTOT</b>				
Käyttöomaisuuden luovutusvoitot	634	57	19	57
Saadut avustukset	74		74	
Konsernipalvelutuotot			483	656
Muut	1 074	335	79	201
<b>Liiketoiminnan muut tuotot yhteensä</b>	<b>1 782</b>	<b>392</b>	<b>655</b>	<b>914</b>
<b>5. MATERIAALIT JA PALVELUT</b>				
Ostot tilikauden aikana	39 294	39 743	6 479	6 128
Varastojen muutos	-1 945	-1 301	-659	-106
	37 349	38 442	5 820	6 022
Ulkopuoliset palvelut	7 635	8 185	16 743	17 108
<b>Materiaalit ja palvelut yhteensä</b>	<b>44 984</b>	<b>46 627</b>	<b>22 563</b>	<b>23 130</b>
<b>6. HENKILÖSTÖKULUT</b>				
Palkat ja palkkiot	30 309	28 088	17 338	13 832
Eläkekulut	5 202	4 684	2 853	2 121
Muut henkilösivukulut	1 269	1 207	887	554
<b>Henkilöstökulut yhteensä</b>	<b>36 780</b>	<b>33 979</b>	<b>21 078</b>	<b>16 507</b>
Johdon palkat ja palkkiot				
Toimitusjohtajat ja hallintoelimet			395	346
Toimitusjohtajat	815	785		
Hallintoelimet	174	145		
Konsernin ja emoyhtiön palveluksessa oli henkilöstöä tilikauden aikana keskimäärin	794	795	480	407
joista toimihenkilöitä	561	551	314	293
työntekijöitä	233	244	166	114
Työsuhteen osa-aikaisuus huomioon ottaen henkilöstöä oli keskimäärin	738	735	449	376
joista toimihenkilöitä	520	510	292	267
työntekijöitä	218	225	157	109

Johdon eläkesitoumukset

Osalla konserniin kuuluvien yhtiöiden toimitusjohtajista on 62 vuoden eläkeikä.

**TULOSLASKELMAN LIITETIEDOT**

28

(1000 €)	Konserni 2012	Konserni 2011	Emoyhtiö 2012	Emoyhtiö 2011
<b>7. POISTOT JA ARVONALENTUMISET</b>				
Poistot aineellisista ja aineettomista hyödykkeistä	8 878	8 864	7 033	7 126
Konserniliikearvopoistot ja poistot liiketoimintakauppojen liikearvosta	2 868	2 642	15	73
<b>Poistot yhteensä</b>	<b>11 746</b>	<b>11 506</b>	<b>7 048</b>	<b>7 199</b>
Tase-eräkohtainen poistoerittely sisältyy kohtaan pysyvät vastaavat				
<b>8. TILINTARKASTAJAN PALKKIOT</b>				
KHT-tilintarkastusyhteisö Ernst & Young				
Tilintarkastuspalkkiot	63	62	34	36
Muut lakisääteiset toimeksiannot	2	11	2	10
Veroneuvonta	14	2	1	2
Muut palkkiot	48	53	48	53
<b>Tilintarkastuspalkkiot yhteensä</b>	<b>127</b>	<b>128</b>	<b>85</b>	<b>101</b>
<b>9. RAHOITUSTUOTOT JA -KULUT</b>				
Osinkotuotot	2 029	2 586	2 548	3 997
Muut korko- ja rahoitustuotot				
Saman konsernin yrityksiltä			165	143
Muilta	848	960	818	883
Muut korko- ja rahoitustuotot yhteensä	848	960	983	1 026
Rahoitusarvopaperien arvonalautumiset	154		154	
Sijoitusten arvonalentumiset		-50		
Rahoitusarvopaperien arvonalentumiset		-1 685		-1 685
Korkokulut ja muut rahoituskulut	-229	-321	-176	-255
<b>Rahoitustuotot ja -kulut yhteensä</b>	<b>2 802</b>	<b>1 490</b>	<b>3 509</b>	<b>3 083</b>
<b>10. SATUNNAISET ERÄT</b>				
Sulautumistappio			-61	
Saatu konserniavustus			1 261	
Annettu konserniavustus			-1 000	-1 126
<b>Satunnaiset erät yhteensä</b>			<b>200</b>	<b>-1 126</b>
<b>11. TILINPÄÄTÖSSIIRROT</b>				
Suunnitelman mukaisten ja verotuksessa tehtyjen poistojen erotus			-861	-242
<b>12. TULOVEROT</b>				
Tuloverot edelliseltä tilikaudelta	23	-99	16	-57
Tuloverot tilikaudelta	2 653	3 452	2 382	2 802
Laskennallisen verovelan muutos	361	-57		
<b>Tuloverot yhteensä</b>	<b>3 037</b>	<b>3 296</b>	<b>2 398</b>	<b>2 745</b>

**TASEEN LIITETIEDOT**

(1000 €)

**13. PYSYVÄT VASTAAVAT**

KONSERNI	Aineettomat		Muut pitkä- vaikutteiset	Konserni-	
Aineettomat hyödykkeet	oikeudet	Liikearvo	menot	liikearvo	Yhteensä
Hankintameno 1.1.2012	127	2 113	4 883	10 840	17 963
Lisäykset		140	808	840	1 788
Hankintameno 31.12.2012	127	2 253	5 691	11 680	19 751
Kertyneet poistot ja arvonalentumiset 1.1.2012	71	1 540	3 345	4 601	9 557
Tilikauden poisto	42	245	537	2 638	3 462
Kertyneet poistot 31.12.2012	113	1 785	3 882	7 239	13 019
<b>Kirjanpitoarvo 31.12.2012</b>	<b>14</b>	<b>468</b>	<b>1 809</b>	<b>4 441</b>	<b>6 732</b>

KONSERNI		Liittymis-	Rakennuk-		Koneet ja	Muut	Ennakkomak-	
Aineelliset hyödykkeet	Maa-alueet	maksut	set ja ra-	Verkostot	kalusto	aineelliset	sut ja kesk.	Yhteensä
			kennelmat			hyödykkeet	hankinnat	
Hankintameno 1.1.2012	1 179	1 069	27 276	177 794	26 397	72	3 427	237 214
Lisäykset		15	230	8 360	1 564		3 977	14 146
Vähennykset		-12			-854			-866
Siirrot erien välillä					-71			-71
Hankintameno 31.12.2012	1 179	1 072	27 506	186 154	27 036	72	7 404	250 423
Kertyneet poistot ja arvonalentumiset 1.1.2012			13 030	153 478	21 056	58		187 622
Siirrot erien välillä					-71			-71
Yritysostojen kertyneet poistot					-18			-18
Tilikauden poisto			937	5 478	1 866	3		8 284
Kertyneet poistot 31.12.2012			13 967	158 956	22 833	61		195 817
<b>Kirjanpitoarvo 31.12.2012</b>	<b>1 179</b>	<b>1 072</b>	<b>13 539</b>	<b>27 198</b>	<b>4 203</b>	<b>11</b>	<b>7 404</b>	<b>54 606</b>

KONSERNI	Osakkeet		
Sijoitukset	Omistusyhteisyrietykset	Osakkeet	Yhteensä
		Muut	
Kirjanpitoarvo 1.1.2012	450	21 079	21 529
Osuus osakkuusyhtiöiden tuloksista	-28		-28
Lisäykset		1	1
Vähennykset			
<b>Kirjanpitoarvo 31.12.2012</b>	<b>422</b>	<b>21 080</b>	<b>21 502</b>

**TASEEN LIITETIEDOT**

(1000 €)

**13. PYSYVÄT VASTAAVAT**

EMOYHTIÖ		Muut pitkä- vaikutteiset	
Aineettomat hyödykkeet	Liikearvo	menot	Yhteensä
Hankintameno 1.1.2012	1 347	3 383	4 730
Lisäykset		674	674
Lisäykset konsernin sisäinen yritysjärj.		36	36
Hankintameno 31.12.2012	1 347	4 093	5 440
Kertyneet poistot ja arvon alentumiset 1.1.2012	1 201	2 687	3 888
Sisäinen yritys- vähennysten kertyneet poistot		10	10
Tilikauden poisto	88	281	369
Kertyneet poistot 31.12.2012	1 289	2 978	4 267
<b>Kirjanpitoarvo 31.12.2012</b>	<b>58</b>	<b>1 115</b>	<b>1 173</b>

EMOYHTIÖ		Liittymis- maksut	Rakennus- set ja ra- kennelmat	Verkostot	Koneet ja kalusto	Muut Ennakkomak- sudet ja kesk. hyödykkeet	hankinnat	Yhteensä
Aineelliset hyödykkeet	Maa-alueet							
Hankintameno 1.1.2012	204	1 035	13 602	177 813	20 452	42	3 139	216 287
Lisäykset		15	230	8 360	963		3 969	13 537
Vähennykset		-12			-20			-32
Lisäykset konsernin sisäiset yritysjärjestelyt					53			53
Hankintameno 31.12.2012	204	1 038	13 832	186 173	21 448	42	7 108	229 845
Kertyneet poistot ja arvon alentumiset 1.1.2012			10 076	153 487	18 158	42		181 763
Sisäinen yritys- vähennysten kertyneet poistot					1			1
Tilikauden poisto			250	5 484	945			6 679
Kertyneet poistot 31.12.2012			10 326	158 971	19 104	42		188 443
<b>Kirjanpitoarvo 31.12.2012</b>	<b>204</b>	<b>1 038</b>	<b>3 506</b>	<b>27 202</b>	<b>2 344</b>		<b>7 108</b>	<b>41 402</b>

EMOYHTIÖ	Osakkeet Konserni- yhtymät	Osakkeet Omistusyhtymät	Osakkeet Muut	Saamiset Konserni- yhtymät	Yhteensä
Sijoitukset					
Kirjanpitoarvo 1.1.2012	50 587	323	20 265	4 599	75 774
Lisäykset			1	1 040	1 041
Vähennykset, konsernin sisäiset yritysjärj.	-2				-2
Vähennykset				-690	-690
<b>Kirjanpitoarvo 31.12.2012</b>	<b>50 585</b>	<b>323</b>	<b>20 266</b>	<b>4 949</b>	<b>76 123</b>

**13. KONSERNIN JA EMOYHTIÖN  
OMISTUSOSUUDET 31.12.2012**

	Konsernin omistus- osuus-%	Emoyhtiön omistus- osuus-%	Omistusyhtymät	Konsernin omistus- osuus-%	Emoyhtiön omistus- osuus-%
<b>Konserniyhtymät</b>			<b>Omistusyhtymät</b>		
Anvia Hosting Oy, Helsinki	80,00	80,00	Kiinteistö Oy Pohjanplassi, Lapua	39,31	39,31
Anvia Yrityspalvelut Oy, Vaasa	100,00	100,00	Oy Wastel Ab, Vaasa	36,84	36,84
Anvia Kiinteistöt Oy, Vaasa	100,00	100,00	Fast. Ab Jakobstads Bottenvik- vägen 31, Pietarsaari	25,62	25,62
Anvia Securi Oy, Vaasa	100,00	100,00	Fenix Solutions Oy	24,98	24,98
Anvia TV Oy, Seinäjoki	100,00	100,00			
Dignus Oy, Rauma	100,00	100,00			
Lännen Viestintä Oy, Rauma	100,00	100,00			
Nilegon Oy, Helsinki	100,00	100,00			
Puhelinvoima Oy, Raisio	100,00	100,00			
Risefon Oy, Helsinki	100,00	100,00			
Seratides Oy, Helsinki	100,00	100,00			
Oy Botnia Link Ab, Vaasa	66,67	66,67			
Hibox Systems Oy Ab, Turku	81,00				

**TASEEN LIITETIEDOT**

(1000 €)	Konserni	Konserni	Emoyhtiö	Emoyhtiö
VASTAAVAA	2012	2011	2012	2011
<b>VAIHTUVAT VASTAAVAT</b>				
<b>14. VAIHTO-OMAISUUS</b>				
Aineet, tarvikkeet ja tavarat	11 718	9 711	3 556	2 897
<b>Vaihto-omaisuus yhteensä</b>	<b>11 718</b>	<b>9 711</b>	<b>3 556</b>	<b>2 897</b>
<b>15. PITKÄAIKAISET SAAMISET</b>				
Muut saamiset	87	77		
<b>Pitkäaikaiset saamiset yhteensä</b>	<b>87</b>	<b>77</b>		
<b>16. LYHYTAIKAISET SAAMISET</b>				
Myyntisaamiset	12 087	12 115	6 433	5 348
Myyntisaamiset saman konsernin yrityksiltä			146	143
Lainasaamiset		5		
Muut saamiset	903	121	58	1
Muut saamiset saman konsernin yrityksiltä			1 780	1 306
Siirtosaamiset	2 255	2 468	825	773
<b>Lyhytaikaiset saamiset yhteensä</b>	<b>15 245</b>	<b>14 709</b>	<b>9 242</b>	<b>7 571</b>
Siirtosaamisten erittely:				
Verosaaminen	358	406	291	387
Laskennallinen verosaaminen	524	559		
Jaksotetut henkilöstökulut	6	39		
Muut	1 367	1 464	534	386
<b>Siirtosaamiset yhteensä</b>	<b>2 255</b>	<b>2 468</b>	<b>825</b>	<b>773</b>
Laskennallinen verosaaminen:				
Jaksottamisesta johtuvat väliaikaiset erot	524	559		
<b>17. RAHOITUSARVOPAPERIT</b>				
Rahoitusarvopaperit koostuvat julkisen kaupankäynnin kohteena olevista osakkeista, rahasto-osuuksista ja joukkovelkakirjalainoista.				
Jälleenhankintahinta 31.12.	25 347	23 313	25 347	23 313
<b>Kirjanpitoarvo 31.12.</b>	<b>21 293</b>	<b>20 530</b>	<b>21 293</b>	<b>20 530</b>
<b>Erotus</b>	<b>4 054</b>	<b>2 783</b>	<b>4 054</b>	<b>2 783</b>

**TASEEN LIITETIEDOT**

32

(1000 €)	Konserni	Konserni	Emoyhtiö	Emoyhtiö
VASTATTAVAA	2012	2011	2012	2011
<b>18. OMA PÄÄOMA</b>				
Osakepääoma 1.1.	1 504	1 504	1 504	1 504
Osakepääoma 31.12.	1 504	1 504	1 504	1 504
Vararahasto 1.1.	8 133	8 133	8 133	8 133
Vararahasto 31.12.	8 133	8 133	8 133	8 133
Liittymismaksurahasto 1.1.	41 791	41 795	41 791	41 795
Muutos	-2	-4	-2	-4
Liittymismaksurahasto 31.12.	41 789	41 791	41 789	41 791
Voitto edellisiltä tilikausilta 1.1.	57 688	59 313	74 515	74 033
Omistusosuuden muutos tytäryhtiöissä		-62		
Osingonjako	-6 875	-8 871	-7 402	-9 530
Vanhentuneet osingot	215	310	215	310
Omat osakkeet	-117	-2	-117	
Voitto edellisiltä tilikausilta 31.12.	50 911	50 688	67 211	64 813
Tilikauden voitto	7 454	7 000	9 355	9 701
<b>Oma pääoma yhteensä</b>	<b>109 791</b>	<b>109 116</b>	<b>127 992</b>	<b>125 942</b>
<b>Laskelma voitonjakokelpoisista varoista 31.12.</b>				
Voitto edellisiltä tilikausilta			67 211	64 813
Tilikauden voitto			9 355	9 701
<b>Jakokelpoiset varat yhteensä</b>			<b>76 566</b>	<b>74 514</b>
<b>VIERAS PÄÄOMA</b>				
<b>19. TILINPÄÄTÖSSIIRTOJEN KERTYMÄ</b>				
Tilinpäätössiirtojen kertymä emoyhtiössä muodostuu kertyneestä poistoerosta				
<b>20. PAKOLLISET VARAUKSET</b>				
Eläkevaraus	170		170	
<b>Pakolliset varaukset yhteensä</b>	<b>170</b>		<b>170</b>	
<b>21. LASKENNALLINEN VEROVELKA</b>				
Tilinpäätössiirroista	2 352	1 991		
Yhdistelytoimenpiteistä	97	97		
<b>Laskennallinen verovelka yhteensä</b>	<b>2 449</b>	<b>2 088</b>		
<b>22. PITKÄAIKAINEN VIERAS PÄÄOMA</b>				
Muut pitkäaikaiset velat, liittymismaksut	3 355	3 496	3 355	3 497
Muut pitkäaikaiset velat, ostovelat	25			
<b>Pitkäaikainen vieras pääoma yhteensä</b>	<b>3 380</b>	<b>3 496</b>	<b>3 355</b>	<b>3 497</b>
<b>23. LYHYTAIKAINEN VIERAS PÄÄOMA</b>				
Lainat rahoituslaitoksilta		37		
Saadut ennakot	25	187	25	187
Ostovelat	6 017	6 732	2 275	2 258
Ostovelat saman konsernin yrityksille			457	1 043
Muut velat	5 170	4 582	3 929	3 421
Muut velat saman konsernin yrityksille			1 000	1 126
Siirtovelat	9 335	7 763	6 033	3 750
<b>Lyhytaikainen vieras pääoma yhteensä</b>	<b>20 547</b>	<b>19 301</b>	<b>13 719</b>	<b>11 785</b>
Siirtovelkojen erittely:				
Jaksotetut henkilöstösvikukulut	6 962	5 769	4 727	3 027
Maksamattomat tuloverot	59	433		
Muut	2 314	1 561	1 306	723
<b>Yhteensä</b>	<b>9 335</b>	<b>7 763</b>	<b>6 033</b>	<b>3 750</b>



## MUUT LIITETIEDOT

(1000 €)	Konserni 2012	Konserni 2011	Emoyhtiö 2012	Emoyhtiö 2011
<b>Annetut vakuudet, vastuusitoumukset ja muut vastuut</b>				
Annetut yrityskiinnitykset	1 657	1 657		
<b>Vakuudeksi annetut kiinnitykset yhteensä</b>	<b>1 657</b>	<b>1 657</b>		
Sekkitililimiitti	10 000	3 000	10 000	3 000
Shekkitililimiitin vakuudeksi on pantattu arvo-osuustili				
<b>Eläkesitoumuksista johtuva vastuu</b>		<b>6</b>		<b>6</b>
<b>Muut omasta puolesta annetut vakuudet</b>				
Annetut pantit	54	48		
<b>Yhteensä</b>	<b>54</b>	<b>48</b>		
<b>Muiden puolesta annetut vastuusitoumukset</b>		<b>4</b>		<b>4</b>
<b>Vuokra- ja leasingsopimuksista johtuva vastuu</b>				
Seuraavalla tilikaudella maksettavat	1 063	1 074	2 162	2 154
Myöhemmin maksettavat	761	1 000	91	116
<b>Yhteensä</b>	<b>1 824</b>	<b>2 074</b>	<b>2 253</b>	<b>2 270</b>
<b>Muut vakuudet ja vastuut</b>	<b>161</b>	<b>276</b>		
<b>Vastuusitoumukset ja muut vastuut yhteensä</b>	<b>3 696</b>	<b>4 065</b>	<b>2 253</b>	<b>2 280</b>

Anvia Kiinteistöt Oy on velvollinen tarkistamaan vuosina 2008-2009 aktivoituista Silmukkatie 4 -kiinteistö-investoinneista tekemiään arvonlisäverovähennyksiä. Vastuun enimmäismäärä on 905 tuhatta euroa.

Anvia TV Oy on velvollinen tarkistamaan vuonna 2008 valmistuneesta vuokrakiinteistön perusparannusinvestoinnista tekemiään arvonlisäverovähennyksiä, jos kiinteistön verollinen käyttö vähenee tarkistuskauden aikana. Vastuun enimmäismäärä on 12 tuhatta euroa ja viimeinen tarkistusvuosi on 2017.

Anvia Yrityspalvelut Oy:llä on liikehuoneiston velkavastuuosuus kiinteistöosakeyhtiön lainasta.

Konsernitilin pankkisaatavien yleispanttaussitoumus Nordea Pankki Oyj.

# Tilinpäätöksen ja toimintakertomuksen päiväys ja allekirjoitus

Vaasassa 22.2.2013

Bengt Beijar, *puheenjohtaja*

Aaro Honkola

Juha Häkkinen

Aappo Kontu

Matti Korkiatupa

Johan Malm

Arto Pohto

Elina Varamäki

Matti Makkonen, *toimitusjohtaja*

## Tilintarkastuskertomus

### ANVIA OYJ:N YHTIÖKOKOUKSELLE

Olemme tilintarkastaneet Anvia Oyj:n kirjanpidon, tilinpäätöksen, toimintakertomuksen ja hallinnon tilikaudelta 1.1.-31.12.2012. Tilinpäätös sisältää sekä konsernin että emoyhtiön taseen, tuloslaskelman, rahoituslaskelman ja liitetiedot.

#### Hallituksen ja toimitusjohtajan vastuu

Hallitus ja toimitusjohtaja vastaavat tilinpäätöksen ja toimintakertomuksen laatimisesta ja siitä, että ne antavat oikeat ja riittävät tiedot Suomessa voimassa olevien tilinpäätöksen ja toimintakertomuksen laatimista koskevien säännösten mukaisesti. Hallitus vastaa kirjanpidon ja varainhoidon valvonnan asianmukaisesta järjestämisestä ja toimitusjohtaja siitä, että kirjanpito on lainmukainen ja varainhoito luotettavalla tavalla järjestetty.

#### Tilintarkastajan velvollisuudet

Velvollisuutenamme on antaa suorittamamme tilintarkastuksen perusteella lausunto tilinpäätöksestä, konsernitiilinpäätöksestä ja toimintakertomuksesta. Tilintarkastuslaki edellyttää, että noudatamme ammattieettisiä periaatteita. Olemme suorittaneet tilintarkastuksen Suomessa noudatettavan hyvän tilintarkastustavan mukaisesti. Hyvä tilintarkastustapa edellyttää, että suunnitellamme ja suoritamme tilintarkastuksen hankkiaksemme kohtuullisen varmuuden siitä, onko tilinpäätöksessä tai toimintakertomuksessa olennaista virheellisyttä, ja siitä, ovatko emoyhtiön hallintoneuvoston ja hallituksen jäsenet tai toimitusjohtaja syyllystyneet tekoon tai laiminlyöntiin, josta saattaa seurata vahingonkorvausvelvollisuus yhtiötä kohtaan, taikka rikkoneet osakeyhtiöläkää tai yhtiöjärjestystä.

Tilintarkastukseen kuuluu toimenpiteitä tilintarkastusevidenssin hankkimiseksi tilinpäätökseen ja toimintakertomukseen sisältyvistä luvuista ja niissä esitettävistä muista tiedoista. Toimenpiteiden valinta perustuu tilintarkastajan harkintaan, johon kuuluu väärinkäytöksestä

tai virheestä johtuvan olennaisen virheellisyyden riskien arvioiminen. Näitä riskejä arvioidessaan tilintarkastaja ottaa huomioon sisäisen valvonnan, joka on yhtiössä merkityksellistä oikeat ja riittävät tiedot antavan tilinpäätöksen ja toimintakertomuksen laatimisen kannalta. Tilintarkastaja arvioi sisäistä valvontaa pystyäkseen suunnittelemaan olosuhteisiin nähden asianmukaiset tilintarkastustoimenpiteet mutta ei siinä tarkoituksessa, että hän antaisi lausunnon yhtiön sisäisen valvonnan tehokkuudesta. Tilintarkastukseen kuuluu myös sovellettujen tilinpäätöksen laatimisperiaatteiden asianmukaisuuden, toimivan johdon tekemien kirjanpidollisten arvioiden kohtuullisuuden sekä tilinpäätöksen ja toimintakertomuksen yleisen esittämistavan arvioiminen.

Käsityksemme mukaan olemme hankkineet lausuntonme perustaksi tarpeellisen määrän tarkoitukseen soveltuvaa tilintarkastusevidenssiä.

#### Lausunto tilinpäätöksestä ja toimintakertomuksesta

Lausuntonamme esitämme, että tilinpäätös ja toimintakertomus antavat Suomessa voimassa olevien tilinpäätöksen ja toimintakertomuksen laatimista koskevien säännösten mukaisesti oikeat ja riittävät tiedot konsernin sekä emoyhtiön toiminnan tuloksesta ja taloudellisesta asemasta. Toimintakertomuksen ja tilinpäätöksen tiedot ovat ristiriidattomia.

#### Muut lausunnot

Puollamme tilinpäätöksen vahvistamista. Hallituksen esitys taseen osoittaman voiton käyttämisestä on osakeyhtiölain mukainen. Puollamme vastuuvapauden myöntämistä hallintoneuvoston ja hallituksen jäsenille sekä toimitusjohtajalle tarkastamaltamme tilikaudelta.

Vaasassa, 4. maaliskuuta 2013

Ernst & Young Oy  
KHT-yhteisö  
Kristian Berg, KHT

## Hallintoneuvoston lausunto

Hallintoneuvosto on tutustunut Anvia Oyj:n tilinpäätökseen, toimintakertomukseen, konsernitiilinpäätökseen ja tilintarkastuskertomukseen vuodelta 2012 ja puoltaa tilinpäätöksen ja siihen sisältyvän konsernitiilinpäätöksen vahvistamista sekä hallituksen esitystä jakokelpoisten voittovarojen käytöstä.

Seinäjäki 15. huhtikuuta 2013

Hallintoneuvoston puolesta:

Olli Tarkkanen, *puheenjohtaja*





Anvia Oyj, Silmukkatie 6, 65100 Vaasa, (06) 411 4111, [www.anvia.fi](http://www.anvia.fi)