

Vuosikertomus
2013

Sisältö

Toimitusjohtajan katsaus	4
Strategia	6
Avainluvut	7
Vuosi 2013 lyhyesti	7
Anvia ICT	8
Anvia TV	11
Anvia Securi	12
Henkilöstö	13
Hallinto	14
Johtoryhmä	14
Hallintoneuvosto	15
Hallitus	15
Hallituksen toimintakertomus	16
Tilinpäätös	20
Konsernituloslaskelma	20
Konsernitase	21
Konsernin rahoituslaskelma	22
Emoyhtiön tuloslaskelma	23
Emoyhtiön tase	24
Emoyhtiön rahoituslaskelma	25
Tilinpäätöksen liitetiedot	26
Tilintarkastuskeromus ja hallintoneuvoston lausunto	34

Toimitusjohtajan katsaus

Vuosi 2013 oli Suomessa taloudellisesti haastavaa aikaa. Hyvin vakavaraisessa Anviassa kohdattiin hieman erilaisia haasteita, kun toimitusjohtaja Matti Makkonen jättäytyi sivuun terveydellisistä syistä huhtikuussa. Yhtiötä johti suurimman osan vuotta varatoimitusjohtaja Harri Suokko. Osaavan johtamisen ja sitoutuneen henkilöstön voimin vuodesta selviydyttiin suhteellisen onnistuneesti. Vaikka liikevaihto hieman supistui, kannattavuus saatiin pidettyä mm. vahvan sijoitussalkun avulla hyvänä. Sain tämän monipuolisen ja kehittyvän yhtiön vastuulleni joulukuun yhdeksäntenä päivänä.

Loppusyksystä oli nähtävissä, että suhdanteet vaikuttavat myös Anviaan. Se on näkynyt lähinnä laitekaupan supistumisena ja katteiden alenemisenä eri yksiköissä. Erityisesti Anvia TV:n laitekauppa hidastui huomattavasti. Palveluliiketoiminta on kuitenkin Anvian ydintä ja olemme parantaneet asemiamme erityisesti kuluttajapalveluissa.

Vahva taloutemme on mahdollistanut jatkuvat investoinnit kiinteään verkkoon, ja Anvian verkon alueella onkin keskimäärin maan paras nopeiden laajakaistayhteyksien saatavuus. Anvia aikoo jatkossakin olla lähellä asiakkaitaan ja tavoitteena on olla paras kaikilla muillakin palvelun osa-alueilla. Toiminnan kehittämisessä vaaditaan tinkimätöntä asennetta parhaan asiakaskokemuksen tuottamiseen. Korkea laatu ja tehokkuuden jatkuva parantaminen ovat tärkeimmät painopisteemme. Erinomaiset viestintäpalvelut ovat tärkeä edellytys, jotta Pohjanmaan maakunnat säilyttävät vahvan taloudellisen kilpailukykynsä myös jatkossa.

Teletoiminta on Suomessa viranomaissääntelyn alaista. Vastoin yhteiskunnan yleistä kehitystä alan sääntelyä ollaan laajentamassa mm. kiinteän laajakaistan tilaajayhteyksien tukkutoimintaan. Anvia käy aktiivista keskustelua viranomaisten kanssa siitä, onko sääntely markkinoiden toiminnan kannalta ensinkään perusteltua, koska kilpailu mobiililaajakaistan ja kiinteän verkon välillä on alentanut hintatasoa jatkuvasti asiakkaiden hyväksi. Mahdollinen sääntely voi pahimmillaan lopettaa

operaattoreiden investoinnit laajakaistaverkkoihin ja niiden ylläpidon, jos hinnat määrätään tasolle, joka ei tarjoa houkuttelevaa investointien tuottoa. Tämä loisi kiinteästä verkosta niukkuushyödykkeen, jonka hinta loppuasiakkaille voi nousta merkittävästi – täysin sääntelyn tarkoituksen vastaisesti.

TV-markkina on murrosvaiheessa ja uusille palvelumalleille syntyy tilaisuuksia. Anvia lanseerasi Watson-TV-palvelun valtakunnallisesti ennen joulua. Se on ensimmäinen Anvian omasta kiinteästä verkosta riippumaton kuluttajapalvelu, jolla on tarkoitus saada merkittävä asiakaskunta myös Pohjanmaan maakuntien ulkopuolella. Watsonin odotetaan tuovan kaivattua liikevaihdon kasvua, ja siihen panostetaan tämän vuoden aikana huomattavasti. Watson-palvelu perustuu Anvian tytäryhtiön Hibox Systems Oy:n ohjelmistoon, jota Hibox on voimakkaasti viemässä kansainvälisille markkinoille.

Tämä vuoden aikana harkitaan myös Watsonin kansainvälistymistä. Sille näyttää olevan hyvät edellytykset, kunhan sisällöntuottajien kanssa saavutetaan riittävän hyvät kaupalliset ehdot. Watson menestyi jo hienosti kansainvälisessä ”TV Connect Industry Award” -kilpailussa ”Best Multiscreen Service” -sarjassa maaliskuussa 2014.

Anvia Securin liiketoiminta kehittyi viime vuonna jokseenkin suunnitellusti vaikeassa suhdannetilanteessa. Tiukalla kulukurilla ja systemaattisella panostuksella palvelumyyntiin yhtiön asema markkinoilla Länsi- ja Etelä-Suomessa on vahvistunut ja näkymät alkaneelle vuodelle ovat varovaisen toiveikkaat.

Haluan kiittää Anvian asiakkaita, omistajia ja kumppaneita luottamuksesta yhtiötämme kohtaan. Teemme jatkossakin parhaamme vastataksemme odotuksianne, jopa ne ylittäen. Anvialaisille kiitokset hyvin tehdystä työstä ja paneutumisesta asiakkaiden palvelemiseen.

Mika Vihervuori



Etua ja elämyksiä viestintäteknologian avulla

Anvia on tieto-, viestintä- ja turvateknologian alan konserni ja Suomen neljänneksi suurin tietoliikenneoperaattori. Anvia tarjoaa nykyaikaiset ja korkealaatuiset ratkaisut kuluttajien ja yritysten viestintään, tietohallintoon ja turvallisuuteen. Aina asiakasta lähellä.

ASIAKASLÄHEISYYS on Anvian strategian perusta, joka ilmenee tuotteissa, palvelussa, asiakkaan kohtaamisessa sekä kaikessa muussa toiminnassa. Anvia haluaa olla asiakkaiden paras kumppani tieto- ja viestintäteknologian hyödyntämisessä. Anvia tuottaa ratkaisuja, jotka auttavat asiakkaita menestymään omassa liiketoiminnassaan, viihtymään internetin ja television äärellä, pitämään yhteyttä muihin sekä kokemaan turvallisuuden tunnetta.

AJAN HERMOLLA pysyminen on menestyksen edellytys ja vaatii jatkuvaa palveluiden, osaamisen ja toimintatapojen kehittämistä. Anvia hakee aktiivisesti uusia palveluita ja toimintatapoja, jotka tarjoavat sille mahdollisuuksia kasvaa ja palvella asiakkaitaan entistä paremmin. Anvialaiset kehittävät omaa osaamistaan aktiivisesti.

KANNATTAVA KASVU on Anvian liiketoiminnan keskeinen tavoite. Koska Anvian perinteisellä toimialueella teletoiminnassa kasvunäkymät ovat haasteelliset, Anvia on käynnistänyt strategisen suunnittelun hakeakseen kasvua uusien liiketoimintamahdollisuuksien kautta. Tärkeässä roolissa ovat myös verkkoriippumattomat ICT-, TV- ja turvapalvelut, joiden avulla Anvia voi laajentaa markkina-alueitaan.

KIINTEÄ VERKKO JA SEN PALVELUT ovat Anvian liiketoiminnan kovaa ydintä. Tulevaisuuden palvelut vaativat laajakaistayhteyksiltä sellaista kapasiteettia, vakautta ja luotettavuutta, johon vain kiinteillä yhteyksillä on mahdollista päästä. Anvia investoi merkittävästi kiinteiden verkkojen nopeuden lisäämiseen rakentamalla kuituverkkoja,

kaksisuuntaistamalla kaapeli-tv-verkkoaan sekä kehittämällä edelleen laajakaistapalveluja kupariverkossa.

OMISTAJA-ARVOAAN Anvia parantaa kasvamalla kannattavasti, investoimalla tuottavasti ja maksamalla kilpailukykyisen tuoton omistajien sijoitukselle. Osinkopolitiikan mukaan Anvia maksaa vuosittain osinkoina vähintään puolet konsernin tuloksesta.

ANVIAN LIIKETOIMINTA-ALUEET 2014

ANVIA ICT tuottaa IT- sekä tietoliikennepalveluita kuluttajille, yrityksille, julkisyhteisöille sekä muille operaattoreille.

ANVIA SECURI tarjoaa turvatekniikan ja lukituksen palveluita ja laitteita.

ANVIA TV toimittaa tv-kuvan lähettämiseen, välittämiseen ja vastaanottoon liittyviä palveluja ja laitteita mm. operaattoreille, sähköurakoitsijoille ja kodinelektronikan jälleenmyyjille.

ANVIA WATSON -liiketoiminta tuottaa ja kehittää laajakaistan kautta toimitettavia tv- ja viihdepalveluita.

Vuosi 2013 lyhyesti

Toimintaympäristön taloustilanteen epävarmuus näkyi Anvia-konsernin operatiivisessa tuloksessa tilikaudella 2013.

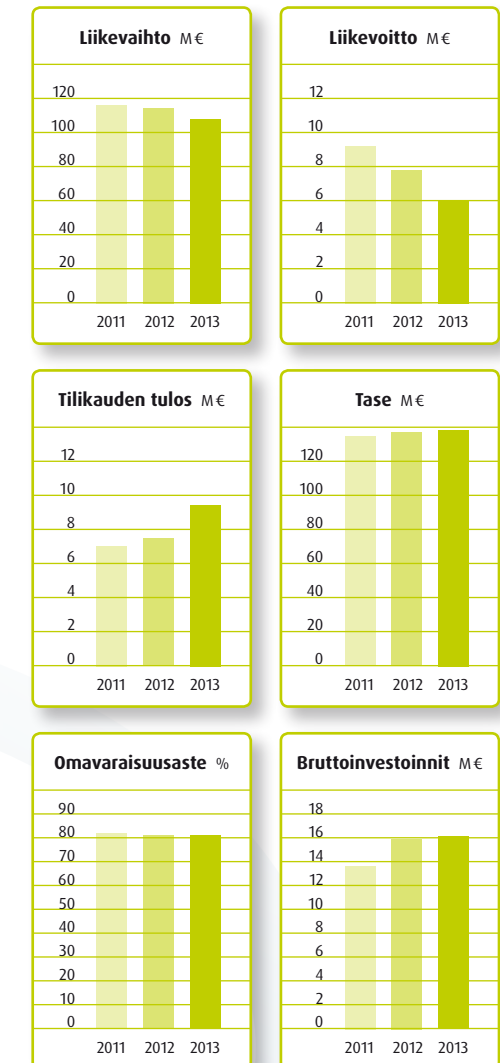
Konsernin liikevaihto oli 108 miljoonaa euroa, joka jäi edellisvuotta alemmaksi. Liikevaihdon kehitykseen vaikutti erityisesti laitemyynnin hidastuminen ICT- ja TV-liiketoiminnoissa, minkä taustalla on nähtävissä kodinkonekaupan yleinen kutistuminen sekä yritysten varovaisuus IT-investointien tekemisessä. IT-laitemyynti yrityksille on lisäksi osittain korvautunut palvelupohjaisilla sopimuksilla, joissa tulot kohdistuvat pidemmälle aikavälille. Anvian liiketoiminnoista Securi kasvatti liikevaihtoaan edellisestä vuodesta.

Anvian liikevoitto jäi edellisvuodesta ollen 6,0 miljoonaa euroa. Konsernin tulos sen sijaan kehittyi positiivisesti konsernin omistamien arvopaperien myyntivoittojen ja arvonnousun ansiosta. Tilikauden tulos oli 9,5 miljoonaa euroa. Tulosta rasittavat kertaluonteiset käyttömaksuuteen ja varastoarvoihin kohdistuneet alaskirjaukset arvoltaan 0,8 M€.

Tilikauden aikana tapahtui muutoksia Anvian johdossa. Konsernijohtaja Matti Makkonen jäi huhtikuussa sairauslomalle ja jätti tehtävänsä joulukuussa. 9.12.2013 toimitusjohtajana aloitti DI Mika Vihervuori. Väliajan toimitusjohtajan tehtäviä hoiti varatoimitusjohtaja Harri Suokko.

Taloudelliset tunnusluvut	2013	2012	2011
Liikevaihto, 1000 €	108 208	114 812	116 563
Liikevoitto, 1000 €	6 007	7 832	9 202
Tilikauden tulos, 1000 €	9 468	7 454	7 000
Omavaraisuusaste %	81	81	82
Bruttoinvestoinnit, 1000 €	16 130	15 934	13 605
Taseen loppusumma, 1000 €	138 448	136 830	134 610

Taloudelliset tunnusluvut



Anvia ICT

Anvia ICT-liiketoiminta tuottaa tietoliikenne- ja IT-palveluita kuluttajille, yrityksille ja julkiselle sektorille sekä operaattoreille. Anvia on selkeä markkinajohtaja kiinteän verkon tietoliikenteessä Pohjanmaan maakunnissa sekä Suomen neljänneksi suurin teleoperaattori.

Anvia ICT	2013	2012	2011
Liikevaihto, 1000 €	84 310	88 152	88 819
Käyttökate, 1000 €	17 934	19 255	21 411
Henkilöstö	561	563	571

Liittymien määrä	2013	2012	2011
Puhelinliittymät	51 588	60 926	65 708
KTV-palvelut	77 623	72 467	67 814
Laajakaistaliittymät	62 812	62 575	60 389

Anvia ICT on jakautunut asiakaslähtöisesti kolmeen liiketoimintayksikköön: Kuluttajapalvelut, Yrityspalvelut ja Verkot. Myyntitoiminta yhdistettiin vuoden lopulla yhteiseen myyntiyksikköön. Ennestään liiketoiminnalla on ollut yhteiset palveluyksiköt toimituksiin ja asennuksiin sekä palvelukehitykseen. Konserniyhtiöistä ICT-liiketoimintaan sisältyvät Anvia Oyj, Anvia Yrityspalvelut Oy, Anvia Hosting Oy ja Fenix Solutions Oy. Loppuvuonna perustettu Watson Nordic Oy muodostaa vuoden 2014 alusta lähtien oman liiketoimintayksikkönsä.

Talouden laskusuhdanne heijastui yritysasiakkaiden laite- ja järjestelmähankintoihin, ja Anvia ICT:n liikevaihto jäi edellisen vuoden tasosta ollen 84,3 miljoonaa euroa. Liikevaihdon pienenemiseen vaikutti myös strategian mukainen muutos IT-laitteiden myynnin korvaamisesta palvelupohjaisilla sopimuksilla, joissa asiakas maksaa laitteista kertainvestoinnin sijasta kuukausimaksua. Operatiivisen tuloksen heikkenemiseen vaikutti kiinteän puhelinliikenteen odotettu väheneminen sekä kustannusten kohoaminen erityisesti vuoden viimeisellä neljänneksellä.

LAAJAKAISTAN NOPEUDET KASVAVAT

Kireästä kilpailusta huolimatta Anvia kasvatti edelleen laajakaistaliittymiensä määrää vuoden aikana. Erityisesti on lisääntynyt nopeiden yhteyksien kysyntä, mikä tukee Anvian näkemystä siitä, että jokainen koti ja yritys tarvitsee tulevaisuudessa nopean kiinteän verkkoliittymän. Yhä yleistyvät tv- ja viihdepalvelut sekä erilaiset pilvipalvelut edellyttävät yhteydeltä sellaista vakautta ja kapasiteettia, jota vain kiinteässä verkossa on mahdollista toteuttaa.

Laajakaistan yleisin nopeusluokka on tällä hetkellä 10 Mbit/s ja eniten kasvua on 50 ja 100 Mbit/s:n

nopeuksissa. Näitä huippunopeuksia Anvia pystyy toimittamaan jo yli 75 000 asiakkaalleen ja määrä kasvaa jatkuvasti.

Asiakkaat saavat laajakaistan entistä edullisemmin. Edullisten taloyhtiösopimusten kasvu sekä hintakilpailu ovat laskeneet laajakaistan liittymäkohtaista tuloa.

Strategiansa mukaisesti Anvia on jatkanut merkittäviä investointeja kuituverkkojen rakentamiseen sekä muuttamalla kaapeli-tv-verkkoa siten, että siinä voidaan välittää myös datayhteyksiä. Kaapeli-tv-verkon kautta nopeat yhteydet saadaan huomattavasti pienemmällä investoinnilla ja nopeammin kuin jos alueelle rakennettaisiin kuituverkko. Verkkoinvestoinnit olivat vuoden aikana noin 10 miljoonaa euroa ja sillä rakennettiin 100 Mbit/s:n yhteydet 33 000 kotitalouden ja yrityksen saataville.

Anvia on laajentanut verkkoaan myös paikallisten verkko-osuuskuntien kanssa tehdyillä liiketoimintakaupoilla. Vuoden 2012 lopussa Anvia sopi Ristinummen keskusantenniosuuskunnan kanssa sen kaapeli-tv-liiketoiminnan ja siihen liittyvän verkon siirtymisestä Anvialle. Verkon saneeraus kuituverkoksi aloitettiin keväällä. Marraskuussa 2013 Anvia hankki kurikkalaisen Hakukaista-osuuskunnan omistaman kuituverkon, ja aloittaa sen teknisen uudistamisen keväällä 2014.

ANVIA HALUAA EDISTÄÄ NOPEITA YHTEYKSIÄ MYÖS HAJA-ASUTUSALUEILLE

Hyvät tietoliikenneyhteydet ovat nykyään peruspalvelu, joka Anvian mukaan pitäisi olla kaikkien ulottuvilla. Syksyllä Anvia testasi 700 MHz:n taajuuden käyttöä laajakaistayhteyksien toimittamisessa ja rohkaisevien tulosten myötä on yhdessä Finnet-lii-



ton kanssa ehdottanut taajuusalueen käyttöönottoa ratkaisuksi laajakaistan toimittamiseksi sellaisille haja-asutusalueille, joille kuituyhteyksien rakentaminen ei ole kannattavaa.

700 MHz:n taajuusalue on tällä hetkellä käytössä antenni-tv-lähetysissä, mutta sen käyttötarkoitus todennäköisesti muutetaan televisiolta langattomalle laajakaistalle sähköisen median viestintäpoliittisen ohjelman mukaisesti vuonna 2017. Finnet-liiton ja Anvian tavoitteena on, että taajuudet jaettaisiin niin sanotulla kauneuskilpailulla taholle, joka huolehtii harvaan asuttujen alueiden tarpeista nopeille laajakaistayhteyksille.

TV-PALVELUIDEN MYYNTI POSITIIVISTA

Huippunopean laajakaistan toimittaminen kaapeli-tv-verkon kautta on lisännyt myös kaapeli-tv-liittymien myyntiä. Monet taloyhtiöt ovat vaihtaneet harava-antennin kaapelitelevisioon, kun samalla on asukkaille saatu mahdollisuus jopa 100 Mbit/s:n laajakaistaan. Tämän ja liiketoimintakauppojen ansiosta kaapeli-tv-liittymien määrä nousi vuoden aikana 7 %.

Myös maksu-tv-palveluiden myynti kehittyi positiivisesti, vaikka kilpailu kansainvälisten, internetin kautta välitettävien tv-palveluiden taholta kasvoi.

WATSON-TV-PALVELU LAAJENI KOKO SUOMEEN

TV- ja viihdepalvelut ovat yksi Anvian kuluttajasegmentin painopisteistä. Anvian Watson-tv-palvelu uudistettiin vuoden aikana ja lanseerattiin valtakunnalliseksi juuri ennen joulua. Nyt Watson toimii kaikkien operaattoreiden kiinteissä laajakaistaliittymissä.

Watson vastaa erinomaisella tavalla asiakkaiden tarpeisiin, sillä yhä enemmän ihmiset haluavat katsoa televisio-ohjelmia muulloin kuin niiden varsinaisena lähetyksinä sekä eri laitteilla. Watsonin kautta ohjelmia voi katsoa television lisäksi tietokoneella, tabletilla ja älypuhelimella. Watsonissa on maksuttomat tv-kanavat ja runsaasti maksu-tv-kanavia. Uutena sisältönä Watsoniin tuotiin muun muassa Makuunin tilausvideot.

Valtakunnallisen lanseerauksen yhteydessä Anvia toi ensimmäisenä Suomen markkinoille Watson-tv-tikun, joka on erittäin pienikokoinen, vain vähän tilitikkua suurempi iptv-sovitin.

Watson-palvelua ja muita digitaalisia tv-sisältöpalveluita hallinnoimaan ja kehittämään Anvia ja Makuuni Oy perustivat yhteisyrityksen Watson Nordic Oy, joka toimii Anvia Oyj:n tytäryhtiönä. Watsonia koskevia jälleenmyyntisopimuksia on solmittu useiden Finnet-liiton jäsenyhtiöiden kanssa.

UUSIA PALVELUITA YHTEYDENPITOON

Kiinteän verkon puhelinliittymien määrä sekä puheliikenne laskevat odotusten mukaisesti. Anvialla lasku on kuitenkin selvästi hitaampaa kuin valtakunnassa keskimäärin.

Uusina viestintätuotteina Anvia julkisti Anvia Yhteydenpito -palvelun yrityksille sekä Helppo Nappi -kuvapuhelupalvelun. Anvia Yhteydenpito on erikoisille yrityksille sopiva palvelupohjainen viestintäratkaisu, joka sisältää puhelinvaihteominaisuuksien lisäksi nykyaikaiset videoneuvottelut ja pikaviestit.

Helppo Nappi on suunniteltu erityisesti sosiaali- ja terveysalan tarpeisiin, kuten tietoturvalliseen lääkärin etävastanottoon, kuntoutukseen ja vertaistukiryhmien käyttöön. Nimensä mukaisesti Helppo Nappi on erittäin helppokäyttöinen, joten se sopii myös esimerkiksi vanhuksille, joilla ei ole ennestään kokemusta tietotekniikan käytöstä.

Anvia Oyj ja Länsilinkki Oy sopivat kesäkuussa puheliikenteen keskusjärjestelmien operointia koskevasta ulkoistamisesta Länsilinkille 1.7.2013 alkaen. Anvia nousi samalla Länsilinkki Oy:n merkittäväksi omistajaksi.

PILVIPALVELUT KASVAVAT EDELLEEN

Pilvipalveluiden, eli palveluntarjoajan konesalista tuotettujen ICT-palveluiden käyttö lisääntyi yritysasiakkaiden parissa edelleen, mikä osaltaan vahvistaa tarvetta nopeille ja varmatoimisille yhteyksille. Pilvipalveluiden tuottaminen on keskeinen osa Anvian liiketoimintaa. Alhaisten käyttöönottokustannusten, kulujen ennustettavuuden ja helpon ylläpidon ansiosta pilvipalvelut sopivat hyvin pk-yrityksille, jotka muodostavat enemmistön Anvian asiakaskunnasta.

Yrityssegmentissä vahvasti yleistyvää palvelumallia edustaa myös vuoden aikana lanseerattu Anvia 360 -palvelu, jossa asiakkaille tarjotaan IT-laitteet ja niiden ylläpito palvelumuotoisena ilman investointeja.

Anvialle on tärkeää olla lähellä asiakkaita ja helposti saavutettavissa. Parantaakseen erityisesti pienyritysten palvelua Anvia avasi Vaasaan täysin uuden yritysmymälän, josta pk-yritykset saavat kaikki tarvitsemansa IT- ja viestintäpalvelut sekä laitteet. Ennestään Anvialla on yritysmymälä Seinäjoella.

TIEDON HALLINTAA TUKEVIEN RATKAISUJEN KYSYNTÄ KASVUSSA

Anvian panostus asiakkaiden liiketoimintaa tukevien sovellusten tuottamiseen on kantanut hedelmää ja niiden myynti on kehittynyt suotuisasti. Tällaisia ovat esimerkiksi asiakkuudenhallintaan, liiketoimintatiedon hallintaan sekä tiedon jakamiseen liittyvät sovellukset.

Vahvistaakseen toimintaansa tällä saralla Anvia nosti kesäkuussa omistusosuuttaan CRM-järjestelmiin erikoistuneesta Fenix Solutions Oy:stä ja omistaa yhtiöstä nyt 51 prosenttia. Fenix Solutions on ollut Anvian osakkuusyhtiö vuodesta 2010 lähtien.

VALVONTA- JA OPEROINTIPALVELUITA USEILLE OPERAATTOREILLE

Verkkokapasiteetin lisäksi Anvia tuottaa muille operaattoreille mm. verkonvalvonta-, operointi- ja helpdesk-palveluita. Niiden kysyntä on vuoden aikana selvästi kasvanut ja Anvialla on asiakkaina operaattoreita eri puolilta Suomea. Tunnustusta osaamisestaan Anvian valvomo-helpdesk sai sijotumalla toiseksi Vuoden Servicedesk-kilpailussa. Anvia palkittiin lisäksi erikoismaininnalla työnsä tueksi kehittämistään työkaluista.

Anvia TV

Anvia TV -liiketoiminnan muodostavat Anvia TV Oy ja sen tytäryhtiö Hibox Systems Oy. Anvia TV -liiketoiminta kattaa laajasti tv-tekniikan arvoketjua lähtien tuotannosta ja edeten eri lähetyksverkkojen laitteiden ja palveluiden kautta kotien televisiolaitteisiin saakka.



Anvia TV:n asiakkaita ovat mm. operaattorit, tv- ja radioyhtiöt, asennusliikkeet ja kodinelektroniikan vähittäismyyjät.

Anvia TV:n liikevaihto laski edellisestä vuodesta ollen 15,3 miljoonaa euroa. Liikevaihdon laskun taustalla on kodinkonekaupan yleinen hidastuminen taantuman johdosta sekä tv-markkinassa tapahtuneet muutokset, jotka heijastuivat digisovittimien myyntiin. Anvia TV saavutti vuoden aikana digisovittimissa markkinajohtajan aseman yli 30 prosentin markkinaosuudella, mutta sovittimien kokonaisympäryksen laskeminen pienensi niistä saatavaa tuottoa.

Verkkotuotteissa Anvia TV on laajentanut edelleen valokuituverkkojen rakentamisessa ja ylläpidossa käytettävien tuotteiden valikoimaa. Anvia TV:n tuotteita käytetään mm. Anvia ICT:n kuituverkoissa.

Anvia TV	2013	2012	2011
Liikevaihto, 1000 €	15 256	18 125	17 106
Käyttökate, 1000 €	-135	1 236	735
Henkilöstö	43	39	34

Anvia TV on Suomen johtava yhteisantennilaitetoimittaja.

Anvia TV on tiiviisti mukana Watson-tv-palvelun kehittämisessä. Palvelu perustuu Hibox Systems Oy:n teknologiaan, ja Anvia TV hoitaa myös sisältösopimuksia, operointia sekä palvelun jälleenmyyntiä muille operaattoreille.

IPTV- ja hotelli-tv-järjestelmiä kehittävä Hibox Systems Oy on strategiansa mukaisesti edennyt kansainvälisillä markkinoilla ja on saanut asiakkaita useista eri maista.

Helmikuussa 2013 Anvia luopui antenni-tv-verkon (DVB-T2) kanavanippuja F ja G koskevista verkkotoimiluvistaan. Liiketoiminta kanavanipuissa päättyi jo edellisen vuoden keväällä.

Anvia Securi	2013	2012	2011
Liikevaihto, 1000 €	15 707	14 096	14 769
Käyttökate, 1000 €	0	48	-222
Henkilöstö	108	100	96



Anvia Securi Oy on yksi Suomen suurimmista turva-alan yhtiöistä. Sen liiketoimintaan kuuluvat lukituksen ja oviautomaatiikan sekä sähköisten turvajärjestelmien toimitukset ja niihin liittyvät palvelut.

Yhtiön merkittävimpiä asiakkaita ovat rakennusliik-
keet, muut yritykset ja julkinen hallinto. Securilla on
toimipisteet 11 paikkakunnalla.

Securi kasvatti liikevaihtoaan edellisestä vuodesta
15,7 miljoonaan euroon. Kasvu on syntynyt erityi-
sesti turvateknisten palveluiden myynnistä.

Strategiansa mukaisesti Securi on lisännyt palvelu-
tuotannon osuutta liiketoiminnastaan perinteisten
lukitus- ja järjestelmätoimitusten rinnalla. Palvelu-
tuotantoon kuuluu muun muassa Kokkolassa sijait-
sevan hälytyskeskuksen toiminta, avainhallinta- ja
muut ylläpitosopimukset sekä palveluna tuotettavat
turvaratkaisut, kuten kameravalvonta, kulunvalvonta
ja työajanseuranta.

Uutena palvelutuotteena Securi toi asunto- ja kiin-
teistöasakeyhtiöille Securi Lock -palvelumallin, jossa
lukituksen uudistaminen, huolto ja ylläpito tuote-
taan palveluna ilman suuria investointeja. Painopis-
teenä on ollut myös palvelutaloihin ja hoitokoteihin
suunniteltujen henkilöturvavaratkaisujen myynti ja
toimittaminen valtakunnallisesti.

Securi vahvisti markkina-asemaansa laajentamalla
toimintaansa Pirkanmaalla ja Etelä-Pohjanmaalla:
Maaliskuussa se avasi uuden toimipisteen Tam-
pereelle ja alkusyksyllä Securi osti ilmajokelaisen
Avalarm Oy:n turvaliiketoiminnan.

Henkilöstö

Henkilökunnan keskimääräinen lukumäärä tili-
kauden aikana oli konsernissa 717. Keskimääräistä
lukumäärää laskettaessa on otettu huomioon myös
mahdollinen työsuhteen osa-aikaisuus. Konsernin
keskimääräinen henkilökuntamäärä on laskenut
vuoden aikana 22 henkilöllä.

Henkilöstön työtyytyväisyyttä tutkitaan vuosittain
koko henkilöstön kattavalla kyselyllä. Tutkimus an-
taa arvokasta tietoa yritysjohdolle, esimiehille sekä
koko henkilökunnalle työilmapiiristä, organisaation
ja johtamisen toimivuudesta sekä kehittämiskoh-
teista. Tulosten perusteella sovitaan sekä yksiköiden
sisäistä että kutakin yhtiötä ja koko konsernia kos-
kevista toimenpiteistä. Työtyytyväisyyttä edistetään
mm. hyvällä johtamisella, selkeällä organisoinnilla,
asianmukaisilla työvälineillä sekä huolehtimalla
osaamisen kehittämisestä.

Esimiestoiminnan kehittämiseksi jatkettiin Anvian
hyvä esimies -koulutusohjelmaa, johon jokaisen esi-
miehen odotetaan osallistuvan. Koulutusohjelmaan
sisältyy useita eri moduuleja esimerkiksi työturvalli-
suudesta, rekrytoinnista ja perehdyttämisestä sekä
muutosjohtamisesta.

Keskimääräinen henkilöstömäärä	2013	2012	2011
Konserni	716	738	735
Emoyhtiö	448	449	376

Tilikauden palkat ja palkkiot 1000 €	2013	2012	2011
Konserni	29 097	30 309	28 089
Emoyhtiö	16 819	17 338	13 832

Muita koulutuksen painopisteitä olivat uudet tekno-
logiat sekä asiakassuhteiden hoitaminen.

Anviassa on käytössä kannustepalkkiojärjestelmä,
johon kuuluu koko konsernin henkilöstö.

Anvia Oyj:n henkilöstöllä on neljä edustajaa yhtiön
hallintoneuvostossa.

Hallintoneuvoston puheenjohtajana toimi toimitusjohtaja Olli Tarkkanen ja varapuheenjohtajana kansanedustaja Lars-Erik Gästgivers. Hallintoneuvosto piti toimintavuoden aikana kolme kokousta.

Yhtiökokouksessa 23.5.2013 hallintoneuvoston erovuorossa olevista jäsenistä valittiin uudelleen seuraavaksi kolmivuotiskaudeksi Martti Alakoski, Reijo Flink, Elina Tourunen, Yrjö Ojaniemi, Matti Ruotsalainen, Ulf Brunberg ja Kimmo Simberg. Uusiksi hallintoneuvoston jäseniksi valittiin Bo Eklund, Anne Ojajärvi ja Juha Luukko.

Hallitus kokoontui yhteensä 15 kertaa. Hallituksen puheenjohtajana on toiminut yrittäjä Bengt Beijar ja varapuheenjohtajana talousjohtaja Aaro Honkola.

Hallintoneuvosto valitsi hallituksen jäseniksi uudelle 31.12.2016 päättyvälle toimikaudelle erovuorossa olleet hallituksen jäsenet Aappo Kontun ja Arto Pohdon.

Anvia Oyj:n toimitusjohtajana ja konsernijohtajana toimi Matti Makkonen 15.4.2013 saakka, jolloin hän jäi sairauslomalle. Toimitusjohtajan sijaisuutta 15.4.-9.12.2013 hoiti varatoimitusjohtaja Harri Suokko, ja 9.12.2013 toimitusjohtajana aloitti Mika Vihervuori.

HALLINTONEUVOSTO

	Kotikunta	Toimikausi		Kotikunta	Toimikausi
Ahläng Kjell, yrittäjä	Maalahti	2014	Mäkynen Ari, ruiskumestari	Vaasa	2015
Alakoski Martti, liittpuheenjohtaja	Kurikka	2016	Ojajärvi Anne, yrittäjä	Jalasjärvi	2016
Boström Peter, toimitusjohtaja	Pietarsaari	2014	Ojaniemi Yrjö, toiminnanjohtaja	Lapua	2016
Brunberg Ulf, viskaali	Vaasa	2016	Pihlajamäki Jaakko, johtaja	Seinäjoki	2015
Eklund Bo, insinööri	Kokkola	2016	Riippi Heikki, maanviljelijä	Laihia	2015
Flink Reijo, toimitusjohtaja	Seinäjoki	2016	Risberg Pentti, projektipäällikkö	Vaasa	2014
Gästgivers Lars-Erik, yrittäjäneuvos, kansanedustaja, varapj.	Mustasaari	2014	Ruotsalainen Matti, johtaja	Vaasa	2016
Haapanen Pekka, toimitusjohtaja	Vaasa	2015	Simberg Kimmo, toimitusjohtaja	Seinäjoki	2016
Haapaniemi Jouni, kehitysjohtaja	Vähäkyrö	2015	Storholm Stefan, toimitusjohtaja	Pietarsaari	2014
Hagfors Jan-Erik, toimitusjohtaja	Kauhava	2014	Tarkkanen Olli, toimitusjohtaja, pj	Seinäjoki	2014
Jansson Bengt, filosofian maisteri	Uusikaarlepyy	2014	Tourunen Elina, yksikön päällikkö	Helsinki	2016
Karp Caj-Erik, toimitusjohtaja	Mustasaari	2015	Töyli Tuula, toimitusjohtaja	Vaasa	2014
Kumpula-Natri Miapetra, kansanedustaja	Vaasa	2014	Viljanen Ossi, toimitusjohtaja	Seinäjoki	2015
Luukko Juha, kunnanjohtaja	Seinäjoki	2016	Westermarck Tom, toimitusjohtaja	Vaasa	2015
Miikkulainen Esko, toimitusjohtaja	Salo	2015	Ylinen Mauno, agronomi	Kauhava	2015

Henkilöstön edustajat:

Ehnström Carita, Kuoppamäki Päivi, Mäki-Valkama Heikki, Närvä Ari

<<< HALLITUS

Bengt Beijar

- s. 1951, yrittäjä
- Mustasaari
- Puheenjohtaja
- Toimikausi päättyy 31.12.2014
- Hallituksessa vuodesta 2000

Aaro Honkola

- s. 1952, rahoitusjohtaja
- Seinäjoki
- Varapuheenjohtaja
- Toimikausi päättyy 31.12.2014
- Hallituksessa vuodesta 2005

Juha Häkkinen

- s. 1959, varatuomari
- Vaasa
- Toimikausi päättyy 31.12.2015
- Hallituksessa vuodesta 2003

Aappo Kontu

- s. 1952, toimitusjohtaja
- Mynämäki
- Toimikausi päättyy 31.12.2016
- Hallituksessa 7.12.2009 alkaen

Matti Korkiatupa

- s. 1955, toimitusjohtaja
- Seinäjoki
- Toimikausi päättyy 31.12.2015
- Hallituksessa vuodesta 2008

Johan Malm

- s. 1967, johtaja
- Vaasa
- Toimikausi päättyy 31.12.2015
- Hallituksessa vuodesta 2011

Arto Pohto

- s. 1956, toimitusjohtaja
- Kauhava
- Toimikausi päättyy 31.12.2016
- Hallituksessa vuodesta 2009

Elina Varamäki

- s. 1972, kauppatieteiden tohtori, tutkija-yliopettaja
- Seinäjoki
- Toimikausi päättyy 31.12.2014
- Hallituksessa vuodesta 2011

JOHTORYHMÄ 2014 >>>

Marianne Hynninen

- Anvia TV -liiketoiminnan johtaja
- Kauppatieteiden lisensiaatti ja diplomi-insinööri
- Konsernin palveluksessa vuodesta 2009

Leo Höykinpuro

- Anvia Securi -liiketoiminnan johtaja
- Konsernin palveluksessa vuodesta 2008

Jussi Jurva

- Anvia Verkot -liiketoiminnan johtaja
- Insinööri
- Konsernin palveluksessa vuodesta 2000

Arto Kukkonen

- Talousjohtaja
- Kauppatieteiden maisteri
- Konsernin palveluksessa vuodesta 2009

Jaana Mäkinen

- Henkilöstöjohtaja
- Kauppatieteiden maisteri
- Konsernin palveluksessa vuodesta 1988

Tiina Nieminen

- Viestintäpäällikkö
- Filosofian maisteri
- Konsernin palveluksessa vuodesta 1998

Mathias Norrback

- Anvia Watson -liiketoiminnan johtaja
- Oikeustieteiden maisteri
- Konsernin palveluksessa vuodesta 2008

Timo Ranta

- Myyntijohtaja, Anvia ICT -liiketoiminta
- Insinööri
- Konsernin palveluksessa vuodesta 2012

Harri Suokko



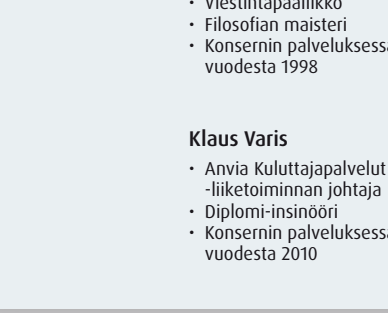


- Varatoimitusjohtaja, Anvia ICT -liiketoiminnan johtaja
- Insinööri
- Konsernin palveluksessa vuodesta 2010

Klaus Varis

- Anvia Kuluttajapalvelut -liiketoiminnan johtaja
- Diplomi-insinööri
- Konsernin palveluksessa vuodesta 2010

Mika Vihervuori

- Toimitusjohtaja
- Diplomi-insinööri
- Konsernin palveluksessa vuodesta 2013



Hallituksen toimintakertomus

TOIMINTAYMPÄRISTÖ

Taloudellinen laskusuhdanne sekä markkinatilanne muodostivat Anvialle haasteellisen ympäristön vuonna 2013. Talouden epävarma tilanne näkyi yrityssegmentissä varovaisuutena ICT-investointeja koskevassa päätöksenteossa. Samalla kodinkonekaupan yleinen hidastuminen sekä tv-markkinassa tapahtuneet muutokset heijastuivat Anvia TV:n myyntiin.

Tietoliikennealan kilpailu on jatkunut kireänä ja alentanut hintatasoa. Tästä huolimatta Anvia kasvatti edelleen laajakaistaliittymiensä määrää vuoden aikana. Erityisesti on lisääntynyt nopeiden yhteyksien kysyntä internetin kautta välitettävien tv- ja viihdepalveluiden sekä yritysmarkkinassa yleistyvien pilvipalveluiden ansiosta. Kehitys tukee Anvian näkemystä siitä, että jokainen koti ja yritys tarvitsee tulevaisuudessa nopean kiinteän verkkoliittymän.

KONSERNIRAKENNE JA SEN KEHITYS

Tilikaudella Anviassa oli kolme liiketoiminta-alueita: ICT-liiketoiminta, TV-liiketoiminta sekä Securi-liiketoiminta. Uutena liiketoiminta-alueena aloitti 1.1.2014 Watson-liiketoiminta.

Anvia-konsernin juridinen rakenne 1.1.2014 muodostuu emoyhtiö Anvia Oyj:stä ja sen tytäryhtiöistä:

- Anvia Yrityspalvelut Oy ja sen tytäryhtiö Fenix Solutions Oy
- Anvia Hosting Oy
- Anvia Securi Oy
- Anvia TV Oy ja sen tytäryhtiö Hibox Systems Oy
- Watson Nordic Oy
- Anvia Kiinteistöt Oy

Anvia nosti kesäkuussa omistussuuttaan CRM-järjestelmiin erikoistuneesta Fenix Solutions Oy:stä ja omistaa yhtiöstä nyt 51 %.

Anvia Hosting Oy:n omistussuus nousi vuoden aikana 10 %, eli Anvia omistaa yhtiöstä nyt 90 %.

Anvia Oyj ja Länsilinkki Oy sopivat kesäkuussa puheliikenteen keskusjärjestelmien operointia koskevasta ulkoistamisesta Länsilinkille 1.7.2013 alkaen. Anvia nousi samalla Länsilinkki Oy:n merkittäväksi omistajaksi.

Watson-palvelua ja muita digitaalisia tv-sisältöpalveluita hallinnoimaan ja kehittämään Anvia Oyj ja Makuuni Oy perustivat yhteistyöyhtiön Watson Nordic Oy, jossa Anvian omistusosuus on 80 %.

TALOUDELLINEN KEHITYS

Anvia-konsernin liikevaihto oli tilikaudella 108,2 miljoonaa euroa (114,8 milj. €), joka oli 5,7 % pienempi kuin edellisenä vuonna. Yleinen talouden epävarmuus on vaikuttanut erityisesti yritysasiakkaiden IT-palveluiden hankkimiseen sekä TV-liiketoiminnan laitteiden myyntiin. Liikevaihdon kehittymiseen vaikutti myös IT-laitteiden myynnin korvauminen palvelupohjaisilla sopimuksilla, joissa tulo jakautuu tasaisesti koko sopimuskaudelle.

Liikevoitto oli 6,0 miljoonaa euroa (7,8) eli 5,6 % (6,8 %) liikevaihdosta. Suunnitelman mukaisia poistoja tehtiin konsernissa 8,9 milj. € (8,9) ja liikearvopoistoja 2,2 milj. euroa (2,8). Tilikauden tulosta rasittavat kertaluonteiset käyttöomaisuuteen ja varastovarvoihin kohdistuneet alaskirjaukset arvoltaan 0,8 M€

Konsernin tilikauden voitto kasvoi edellisvuodesta yhtiön omistamien rahoitusarvopapereiden myynnin sekä osakkeiden arvonalennusten johdosta ja oli 9,5 milj. € (7,8).

Konsernin osakekohtainen tulos oli 111 euroa, kun se edellisenä vuonna oli 87 euroa.

OLENNAISET TAPAHTUMAT TILIKAUDELLA

Strategiansa mukaisesti Anvia on jatkanut merkittäviä investointeja kuituverkkojen rakentamiseen sekä muuttamalla kaapeli-tv-verkkoa siten, että siinä voidaan välittää myös datayhteyksiä. Kaapeli-tv-verkkoa

hyödyntämällä nopeat yhteydet saadaan huomattavasti pienemmillä investoinneilla ja nopeammin kuin kuituverkon rakentamisella. Jopa 100 Mbit/s:n laajakaistaa Anvia pystyy vuoden 2013 lopussa toimitamaan noin 75 000 asiakkaalleen.

Vuoden 2012 lopussa Anvia Oyj sopi Ristinummen keskusantenniosuuskunnan kanssa sen kaapeli-tv-liiketoiminnan ja siihen liittyvän verkon siirtymisestä Anvialle. Verkon saneeraus kuituverkoksi aloitettiin keväällä. Loppuvuonna Anvia Oyj hankki kurikkalaisen Hakukaista-osuuskunnan omistaman kuituverkon.

Laajakaistan liittymäkohtainen tulo on laskenut hintakilpailun sekä taloyhtiöiden kanssa tehtyjen, asukkaille edullisten yhteissopimusten vuoksi.

Uusina palveluina yrityksille ja julkishallinnolle Anvia lanseerasi puhe- ja viestintä-ratkaisu Anvia Yhteydenpidon sekä Anvia 360 -palvelun, jossa asiakkaille tarjotaan IT-laitteet ja niiden ylläpito palvelumuotoisena ilman investointeja.

Syyskuussa Anvia julkisti Helppo Nappi-kuvapuhelupalvelun. Se on suunniteltu erityisesti sosiaali- ja terveysalan tarpeisiin, kuten tietoturvalliseen lääkärin etävastaanottoon, kuntoutukseen ja vertaistukiryhmien käyttöön.

Watson-tv-palvelu uudistettiin vuoden aikana ja lanseerattiin valtakunnalliseksi juuri ennen joulua. Watsonia koskevia jälleenyntisopimuksia on solmittu useiden Finnet-liiton jäsenyhtiöiden kanssa.

Anvia TV:n liikevaihtoa heikensivät kulutus-elektronikkakaupan yleinen hidastuminen ja tv-markkinassa tapahtuneet muutokset. Anvia TV on tehnyt loppuvuonna kertaluonteisia vaihto- ja käyttöomaisuuteen liittyviä arvonalennuksia. IPTV- ja hotelli-tv-järjestelmiä kehittävä Hibox on strategiansa mukaisesti edennyt kansainvälisillä markkinoilla.

Taloudelliset tunnusluvut	2013	2012	2011
EMOYHTIÖ			
Liikevaihto, 1000 €	69 260	70 071	67 541
Liikevaihdon muutos %	-1,2	2,7	20,6
Liikevoitto, 1000 €	8 498	8 905	10 731
Liikevoitto %	12,3	12,7	15,7
Tilikauden tulos, 1000 €	9 632	9 355	9 701
Oman pääoman tuotto %	10,3	7,9	8,8
Omavaraisuusaste %	80,9	83,1	88,6
Sijoitetun pääoman tuotto %	11,2	9,2	11,8
Bruttoinvestoinnit, 1000 €	14 557	14 211	11 050
Taseen loppusumma, 1000 €	152 543	154 142	149 266
Henkilökunta keskimäärin (FTE) ¹	448	449	376
Henkilökunta keskimäärin (NOE) ²	474	480	407
Osinko/osake (ehdotus 2014)	80	81	80
KONSERNI			
Liikevaihto, 1000 €	108 208	114 812	116 563
Liikevaihdon muutos %	-5,7	-1,5	7,4
Liikevoitto, 1000 €	6 007	7 832	9 202
Liikevoitto %	5,6	6,8	7,9
Tilikauden tulos, 1000 €	9 468	7 454	7 000
Oman pääoman tuotto %	8,6	7,2	6,7
Omavaraisuusaste %	81,0	80,6	81,6
Sijoitetun pääoman tuotto %	10,8	9,6	11,5
Bruttoinvestoinnit, 1000 €	16 130	15 934	13 605
Taseen loppusumma, 1000 €	138 448	136 830	134 610
Henkilökunta keskimäärin (FTE) ¹	716	738	735
Henkilökunta keskimäärin (NOE) ²	765	794	795
Tulos per osake ³ , 1000 €	111	87	81

Helmikuussa 2013 Anvia luopui antenni-tv-verkon (DVB-T2) kanavanippuja F ja G koskevasta verkkotoimiluvustaan. Liiketoiminta kanavanipuissa päättyi jo edellisen vuoden keväällä.

Securi kasvatti liikevaihtoaan viime vuodesta ja on onnistunut lisäämään turvateknisten palveluiden osuutta liikevaihdostaan. Securi vahvisti markkina-asemaansa laajentamalla toimintaansa Pirkanmaalla ja Etelä-Pohjanmaalla: Maaliskuussa se avasi uuden toimipisteen Tampereelle ja syksyllä Securi osti ilmajokelaisen Avalarm Oy:n turvaliiketoiminnan.

INVESTOINNIT JA RAHOITUS

Konsernin investointien kokonaismäärä oli 16,1 milj. € (15,9 milj. €). Pääosa investoinneista kohdistui ICT-liiketoiminnan verkko-rakentamiseen.

Osa rahavaroista on sijoitettu julkisen kaupankäynnin kohteena oleviin osakkeisiin, rahasto-osuuksiin ja joukkovelkakirjalainoihin. Konsernin rahoitusarvopapereiden kirjanpitoarvo oli tilikauden lopussa 20,7 milj. euroa (21,3 milj. euroa edellisenä vuonna) ja markkina-arvo 24,4 milj. euroa (25,3 milj. euroa).

Laskentakaavat:

Oman pääoman tuotto % (ROE)

Tulos ennen satunnaisia eriä – tuloverot
varsinaisesta toiminnasta X 100

Oma pääoma (keskim.) + vähemmistöosuus (keskim.)

Tunnusluvun jakajana käytetään tilikauden alun ja lopun keskiarvoa, tilikauden pituudella painotettuna.

Sijoitetun pääoman tuotto % (ROI)

Tulos ennen satunnaisia eriä + vieraan pääoman rahoituskulut X 100

Taseen loppusumma (keskim.) – korottomat velat (keskim.)

Tunnusluvun jakajana käytetään tilikauden alun ja lopun keskiarvoa, tilikauden pituudella painotettuna.

Omavaraisuusaste

Oma pääoma + vähemmistöosuus x 100

Taseen loppusumma – saadut ennakot

Jakajassa ja jaettavassa käytetään tilinpäätöspäivän arvoja.

¹ FTE: henkilöstömäärä kokoaikaisiksi muutettuna

² NOE: työsuhteessa olevien määrä keskimäärin

³ Konsernin omistamat osakkeet vähennetty kokonaisosakemäärästä

OSINGONJAKO

Yhtiökokouksen päätöksen mukaisesti Anvia Oyj jakoi vuodelta 2012 osinkoa 81 euroa/osake. Osakkeiden täsmäytyspäivä oli 28.5.2013 ja osingot maksettiin arvosuusjärjestelmään rekisteröidyille osakkeille 4.6.2013.

Anvia Oyj harjoittaa aktiivista osinkopoliittikkaa. Hallitus on linjannut voitonjaon periaatteeksi, että yhtiö jakaa omistajille vakaata ja kilpailukykyistä osinkoa, joka on vähintään puolet konsernin vuosituloksesta.

YHTIÖN OSAKKEET

Yhtiöllä on 92 525 osaketta. Kukin osake oikeuttaa yhteen ääneen yhtiökokouksessa, kuitenkin niin, että kukaan ei saa äänestää enemmän kuin yhdellä kymmenesosalla kokouksessa edustetusta äänimäärästä. Emo- ja tytäryhtiöt omistavat yhteensä 7 162 osaketta ja ulkona olevien osakkeiden määrä on 85 363.

Omat osakkeet	31.12.2013	Kpl	Osuus osake-pääomasta
Tytäryhtiöillä emoyhtiön osakkeita	6 583	7,11 %	
Emoyhtiöllä omia osakkeita	579	0,63 %	
Konsernilla omia osakkeita	7 162	7,74 %	
Yhtiökokouksen keväällä 2012 myöntämän valtuutuksen nojalla emoyhtiö on tilikauden aikana hankkinut omia osakkeitaan pienosakkailta ensisijaisesti omistusrakenteen selkiyttämiseksi seuraavasti:			
Päivämäärä	Määrä	Suoritettu vastike	Suoritettu vastike
1.1.-31.12.	545 kpl	1485 €/osake (keskiarvo)	1350-1550 € (vaihteluväli)

HENKILÖSTÖ

Henkilökunnan keskimääräinen lukumäärä tilikauden aikana oli konsernissa 716 ja emoyhtiössä 448. Keskimääräistä lukumäärää laskettaessa on otettu huomioon myös mahdollinen työsuhteen osa-aikaisuus. Konsernin keskimääräinen henkilökuntamäärä on laskenut vuoden aikana 22 henkilöllä.

TUTKIMUS- JA KEHITYSTOIMINTA

Konsernissa oli tutkimus- ja kehitystoimintaa sekä tuotekehitykseen liittyviä välittömiä kuluja 3,0 milj. euroa (2,4 milj. euroa vuonna 2012 ja 1,8 milj. euroa vuonna 2011). Tämä vastaa 2,8 prosenttia liikevaihdosta (2,1 % vuonna 2012 ja 1,5 % vuonna 2011).

ARVIO TOIMINNAN MERKITTÄVIMMISTÄ RISKEISTÄ JA EPÄVARMUUSTEKIJÖISTÄ

Riskienhallinta tukee Anvian liiketoimintaa varmistamalla, että liiketoimintaan vaikuttavat riskit tunnistetaan, niiden vaikutukset arvioidaan ja toimenpiteet määritellään. Yhtiö jakaa liiketoimintaan vaikuttavat riskinsä strategiaan, operatiivisiin, rahoitus- ja vahinkoriskeihin.

Strategisista riskeistä merkittävimmät liittyvät investointeihin, kuten kiinteistö- ja verkkoinvestointeihin sekä yritysostoihin. Investointeihin liittyvien riskien hallitsemiseksi konsernilla on käytössä strukturoitu, hallituksen hyväksymä suunnittelu- ja päätöksentekomalli. Strategisen riskin muodostaa myös telealaa koskevan sääntelyn mahdollinen kiristyminen hintasääntelyksi.

Operatiiviset riskit liittyvät konsernin liiketoiminnalliseen suoritus- ja kilpailukykyyn. Konsernin toimialoilla sekä tekninen kehitys että markkinatilanteen muutos on

nopeaa, ja kilpailukyvyyn ylläpito edellyttää jatkuvaa kehittymistä ja markkinamuutoksiin sopeutumista. Konsernissa toteutetaan järjestelmällistä kilpailutilanteen ja teknisen kehityksen seuranta, arvioidaan näihin liittyviä riskejä ja täsmennetään toimenpiteet sekä vastuut riskien hallitsemiseksi.

Rahoitusriskien hallinnassa keskeistä on rahoituksen kustannusten ja saatavuuden arviointi. Konsernissa arvioidaan ja seurataan jatkuvasti liiketoiminnan edellyttämän rahoituksen määrää, jotta konsernilla

Anvia Oyj:n suurimmat osakkeenomistajat	31.12.2013	Kpl	%
Ilkka-Yhtymä Oyj ¹		4222	4,56
Keskinäinen Eläkevakuutusyhtiö Etera		4014	4,34
S4FD2 Holding Oy ²		2021	2,18
S4FD1 Holding Oy ²		1616	1,75
Elisa Oyj ³		1413	1,53
Oy Katternö Ab ⁴		1410	1,52
Fiaset Oy ³		1261	1,36
Oy Herrfors Ab ⁴		986	1,07
JMS Group Oy ³		934	1,01
SL Yhtiöt Oy		926	1,00
Etelä-Pohjanmaan Osuuspankki		923	1,00
Suomen valtio ja sen laitokset		826	0,89
Vaasan kaupunki		663	0,72
Lakiasiantuntijatoimisto Asiakasturva Oy		652	0,71
Etelä-Pohjanmaan Osuuskauppa		595	0,64
SSP Yhtiöt Oy ²		527	0,57
Seinäjoen kaupunki		473	0,51
I-Mediat Oy ¹		355	0,38
S4F Holding Oy ²		341	0,37
Nordea Pankki Suomi Oyj		273	0,30
Yhteensä		24431	26,40

¹ Ilkka-yhtymä konserni, omistus yhteensä 4731 kpl, 5,11 %

² S4F, ryhmä Finnet-yhtiöitä sekä SSP-yhtiöt, omistus yhteensä 4505 kpl, 4,87 %

³ Elisa-konserni, omistus yhteensä 3608 kpl, 3,90 %

⁴ Katternö-konserni, omistus yhteensä 2396 kpl, 2,59 %

Taulukko ei sisällä Anvia-konsernin omistamia osakkeita. Näitä on yhteensä 7162 kpl (7,74 % koko osakekannasta)

Keskimääräinen henkilöstömäärä	2013	2012	2011
Konserni	716	738	735
Emoyhtiö	448	449	376

Tilikauden palkat ja palkkiot 1000 €	2013	2012	2011
Konserni	29 097	30 309	28 089
Emoyhtiö	16 819	17 338	13 832

oli riittävästi likvidejä varoja toiminnan rahoittamiseksi. Myyntisaamisten luottoriskikeskittymät ovat varsinkin ICT-liiketoiminnassa vähäisiä suuren asiakaskunnan ja pitkälle automatisoitujen prosessien ansiosta.

Luottoriskit ovat kuitenkin kasvaneet konsernissa uusien liiketoimintojen myötä. Anvialla on aktiivinen hajautettuihin alokaatioihin perustuva riskejä hallitseva sijoitusstrategia. Sijoitustoiminnan riskit eivät saa vaarantaa yhtiön strategisten ja operatiivisten tavoitteiden saavuttamista.

Vahinkoriskejä hallitaan ajantasaisella ja riskeihin suhteutettuna oikeanlaajuisella vakuutusturvalla ja ennakoivalla toiminnalla.

YHTIÖKOKOUS

Anvia Oyj:n varsinainen yhtiökokous pidettiin 23.5.2013.

Hallintoneuvoston erovuorossa olevista jäsenistä valittiin uudelleen seuraavaksi kolmivuotiskaudeksi Martti Alakoski, Reijo Flink, Elina Tourunen, Yrjö Ojaniemi, Matti Ruotsalainen, Ulf Brunberg ja Kimmo Simberg. Uusiksi hallintoneuvoston jäseniksi valittiin Bo Eklund (Kokkola), Anne Ojajärvi (Jalasjärvi) ja Juha Luukko (Seinäjoki).

HALLITUKSEN VALTUUTUKSET

Yhtiökokous valtuutti hallituksen päättämään enintään 50 000 euron suuruisesta lahjoituksesta yleishyödyllisiin tai niihin rinnastettaviin tarkoituksiin. Hallitukselle annettiin myös valtuutus päättää lahjoitusten saajista, käyttötarkoituksista, aikataulusta sekä muista lahjoitusten ehdoista.

HALLITUS, HALLINTONEUVOSTO JA JOHTO

Anvian hallituksessa toimivat Bengt Beijar (puheenjohtaja), Aaro Honkola (varapuheenjohtaja), Juha Häkkinen, Aappo Kontu, Matti Korkiatupa, Johan Malm, Arto Pohto ja Elina Varamäki. Hallitus kokoontui tilikauden aikana 18 kertaa.

Yhtiön hallituksen vastuulle kuuluvien asioiden valmistelua varten on hallituksen alaisuudessa toiminut kolme valiokuntaa, palkitsemisvaliokunta, tarkastusvaliokunta sekä investointi- ja sijoitusvaliokunta.

Palkitsemisvaliokuntaan ovat kuuluneet Juha Häkkinen, Aappo Kontu ja Johan Malm. Tarkastusvaliokuntaan ovat kuuluneet Aaro Honkola, Arto Pohto ja Elina Varamäki. Investointi- ja sijoitusvaliokuntaan ovat kuuluneet Bengt Beijar, Juha Häkkinen ja Matti Korkiatupa.

Yhtiön hallintoneuvoston kokoonpano on esitetty yhtiön vuosikertomuksessa. Hallintoneuvostolla oli vuoden aikana kolme kokousta.

Anvia Oyj:n toimitusjohtajana ja konserni-johtajana toimi Matti Makkonen 15.4.2013 saakka, jolloin hän jäi sairauslomalle. Toimitusjohtajan sijaisuutta hoiti varatoimitusjohtaja Harri Suokko, ja 9.12.2013 alkaen toimitusjohtajana aloitti Mika Vihervuori.

Konsernin liiketoimintajohtoryhmässä ovat tilivuonna toimineet toimitusjohtaja Matti Makkonen ja 9.12. alkaen Mika Vihervuori, varatoimitusjohtaja Harri Suokko, Kuluttajapalveluliiketoiminnan johtaja Mathias Norrback (1.12. alkaen Klaus Varis), Yrityspalveluliiketoiminnan johtaja Antti ViHAVAINEN, Verkot-liiketoiminnan johtaja Jussi Jurva, Teknisten palveluiden johtaja, 1.12. alkaen myyntijohtaja Timo Ranta, Security-liiketoiminnan johtaja Leo Höykinpuro, TV-liiketoiminnan johtaja Marianne Hynninen, henkilöstöjohtaja Jaana Mäkinen, talousjohtaja Arto Kukkonen ja viestintäpäällikkö Tiina Nieminen.

TILINTARKASTAJA

Tilintarkastajana on toiminut KHT-tilintarkastusyhteisö Ernst & Young Oy, päävastuullisena tilintarkastajana Kristian Berg, KHT.

ESITYS TILIKAUDEN VOITON KÄSITTELYSTÄ

Emoyhtiön voitonjakokelpoiset varat ovat 70 567 427,33 €. Hallitus ehdottaa yhtiökokoukselle, että emoyhtiön tilikauden voitosta 9 632 393,05 € jaetaan osinkoa 80 €/osake ulkona oleville osakkeille, 91 946 kpl, kaikkiaan 7 355 680 €. Kertyneisiin voittovaroihin siirrettäisiin tilikauden voitosta 2 276 713,05 €.

Yhtiön taloudellisessa asemassa ei tilikauden päättymisen jälkeen ole tapahtunut olennaisia muutoksia. Yhtiön maksuval-

mius on hyvä, eikä ehdotettu voitonjako hallituksen näkemyksen mukaan vaaranna yhtiön maksukykyä.

MERKITTÄVÄT OIKEUDELLISET ASIAT

Anvia on tehnyt tammikuussa 2013 valituksen korkeimpaan hallinto-oikeuteen Viestintäviraston 3.12.2012 tekemästä huomattavan markkinavoiman päätöksestä ja sen perusteluista. Asiaa ei ole vielä käsitelty.

TILIKAUDEN JÄLKEISET TAPAHTUMAT

Anvia Oyj on aloittanut valmistelut tytäryhtiöidensä Dignus Oy:n, Lännen Viestintä Oy:n ja Puhelinvoima Oy:n fuusioimiseksi emoyhtiöön. Mainituilla yhtiöillä ei ole liiketoimintaa. Ne omistavat emoyhtiön osakkeita yhteensä 6570 kpl.

NÄKymiä Vuodelle 2014

Anvia odottaa tilikaudelle 2014 liikevaihdon kasvua erityisesti Watson-palvelun valtakunnallisen laajentumisen myötä. Konserni tavoittelee kannattavuuden parantamista kaikissa liiketoiminoissaan.

ICT-liiketoiminnassa yleinen taloustilanne asettaa haasteita varsinkin yritysmarkkinassa. Kuluttajien laajakaistapalveluiden osalta on odotettavissa kilpailun kiristymistä, kun mobiilioperaattorit markkinoivat 4G-yhteyksiään aggressiivisesti. Anvia kilpailee laadulla ja yhteyksien nopeudella, ja jatkaa merkittäviä investointeja kuituverkkoihin ja muihin huippunopeisiin verkkoyhteyksiin.

TV-liiketoiminnan liikevaihdon ei odoteta kasvavan vuonna 2014 edellisvuoteen verrattuna. Kulutuselektronikan näkymiin liittyy epävarmuutta markkinatilanteen epävarmuuden vuoksi. Muissa tuoteryhmissä odotetaan kasvua.

Security-liiketoiminnassa liikevaihdon arvioidaan pysyvän viime vuoden tasolla ja kannattavuuden odotetaan vahvistuvan.

Konsernituloslaskelma

Konsernitase

20	(1000 €)	Liite	1.1.-31.12.2013	1.1.-31.12.2012
	LIIVEVAIHTO	3.	108 208	114 812
	Liiketoiminnan muut tuotot	4.	521	1 782
	Osuus osakkuusyhtiöiden tuloksista		41	-28
	Materiaalit ja palvelut	5.	39 804	44 984
	Henkilöstökulut	6.	35 697	36 780
	Poistot ja arvonalentumiset	7.	11 138	11 746
	Liiketoiminnan muut kulut		16 123	15 224
	LIIVEVOITTO		6 008	7 832
	Rahoitustuotot ja -kulut	9.	6 201	2 802
	VOITTO ENNEN TILINPÄÄTÖSSIIRTOJA JA VEROJA		12 209	10 634
	Tuloverot	12.	-2 677	-3 037
	Vähemmistön osuus		-64	-143
	TILIKAUDEN VOITTO		9 468	7 454

	(1000 €)	Liite	31.12.2013	31.12.2012	21
	VASTAAVAA				
	PYSYVÄT VASTAAVAT	13.			
	Aineettomat hyödykkeet		6 571	6 732	
	Aineelliset hyödykkeet		59 099	54 606	
	Sijoitukset		22 042	21 502	
	PYSYVÄT VASTAAVAT YHTEENSÄ		87 712	82 840	
	VAIHTUVAT VASTAAVAT				
	Vaihto-omaisuus	14.	10 526	11 718	
	Pitkäaikaiset saamiset	15.	306	87	
	Lyhytaikaiset saamiset	16.	12 816	15 245	
	Rahoitusarvopaperit	17.	20 705	21 293	
	Rahat ja pankkisaamiset		6 383	5 647	
	VAIHTUVAT VASTAAVAT YHTEENSÄ		50 736	53 990	
	VASTAAVAA YHTEENSÄ		138 448	136 830	
	VASTATTAVAA				
	OMA PÄÄOMA	18.			
	Osakepääoma		1 504	1 504	
	Vararahasto		8 133	8 133	
	Liittymismaksurahasto		41 787	41 789	
	Edellisten tilikausien voitto		50 800	50 911	
	Tilikauden voitto		9 467	7 454	
	OMA PÄÄOMA YHTEENSÄ		111 691	109 791	
	VÄHEMMISTÖOSUUS		394	493	
	PAKOLLISET VARAUKSET	20.	170	170	
	VIERAS PÄÄOMA				
	Laskennallinen verovelka	21.	2 393	2 449	
	Pitkäaikainen vieras pääoma	22.	3 466	3 380	
	Lyhytaikainen vieras pääoma	23.	20 334	20 547	
	VIERAS PÄÄOMA YHTEENSÄ		26 193	26 376	
	VASTATTAVAA YHTEENSÄ		138 448	136 830	

Konsernin rahoituslaskelma

Emoyhtiön tuloslaskelma

22

(1000 €)	1.1.-31.12.2013	1.1.-31.12.2012	
Liiketoiminnan rahavirta			
Liikevoitto	6 008	7 832	
Oikaisut liikevoittoon	10 814	11 350	
Käyttöpääoman muutos	2 306	-1 166	
Saadut osingot	2 205	2 029	
Rahoitustuotot	3 445	849	
Rahoituskulut	-180	-229	
Verot	-2 593	-2 968	
Liiketoiminnan rahavirta	22 005	17 697	
Investointien rahavirta			
Osakkeiden ostot	-1 116	-1 073	
Liiketoiminnan ostot	-50	-141	
Investoinnit aineellisiin ja aineettomiin hyödykkeisiin	-14 315	-14 888	
Aineellisten ja aineettomien hyödykkeiden luovutusvoitot	282	1 330	
Investointien rahavirta	-15 199	-14 772	
Rahoituksen rahavirta			
Pitkäaikaisten lainojen muutos	86	-116	
Lyhytaikaisten lainojen muutos	30	-37	
Omien osakkeiden hankkiminen	-810	-118	
Liittymismaksurahaston muutos	-2	-2	
Maksetut osingot ja muu voitonjako	-6 693	-6 472	
Rahoituksen rahavirta	-7 389	-6 745	
Rahavarojen muutos laskelman mukaan	-583	-3 820	
Rahavarat 1.1.	26 940	30 606	
Realisoitumattomat arvonalennukset ja palautukset	731	154	
Rahavarat 31.12.*	27 088	26 940	
Rahavarojen muutos	-583	-3 820	
Käyttöpääoman muutos:			
Pitkäaikaiset saamiset	lisäys -/ vähennys +	-14	-10
Lyhytaikaiset saamiset	lisäys -/ vähennys +	2 058	-619
Vaihto-omaisuus	lisäys -/ vähennys +	1 193	-2 008
Lyhytaikainen vieras pääoma	vähennys -/ lisäys +	-931	1 471
		2 306	-1 166

* Rahoitusarvopaperit on rahoituslaskelmassa käsitelty rahavaroina.

23

(1000 €)	Liite	1.1.-31.12.2013	1.1.-31.12.2012
LIIVEVAIHTO	3.	69 260	70 071
Liiketoiminnan muut tuotot	4.	751	655
Materiaalit ja palvelut	5.	21 716	22 563
Henkilöstökulut	6.	20 552	21 078
Poistot ja arvonalentumiset	7.	6 947	7 048
Liiketoiminnan muut kulut		12 298	11 132
LIIVEVOITTO		8 498	8 905
Rahoitustuotot ja -kulut	9.	6 949	3 509
VOITTO ENNEN SATUNNAISERIÄ		15 447	12 414
Satunnaiset erät	10.	-1 027	200
VOITTO ENNEN TILINPÄÄTÖSSIIRTOJA JA VEROJA		14 420	12 614
Tilinpäätössiirrot	11.	-2 549	-861
Tuloverot	12.	-2 239	-2 398
TILIKAUDEN VOITTO		9 632	9 355

Emoyhtiön tase

Emoyhtiön rahoituslaskelma

24

(1000 €)	Liite	31.12.2013	31.12.2012
VASTAAVAA			
PYSYVÄT VASTAAVAT	13.		
Aineettomat hyödykkeet		1 957	1 173
Aineelliset hyödykkeet		46 836	41 402
Sijoitukset		69 932	76 123
PYSYVÄT VASTAAVAT YHTEENSÄ		118 725	118 698
VAIHTUVAT VASTAAVAT			
Vaihto-omaisuus	14.	3 663	3 556
Lyhytaikaiset saamiset	16.	8 627	9 242
Rahoitusarvopaperit	17.	20 705	21 293
Rahat ja pankkisaamiset		823	1 353
VAIHTUVAT VASTAAVAT YHTEENSÄ		33 818	35 444
VASTAAVAA YHTEENSÄ		152 543	154 142
VASTATTAVAA			
OMA PÄÄOMA	18.		
Osakepääoma		1 504	1 504
Vararahasto		8 133	8 133
Liittymismaksurahasto		41 787	41 789
Edellisten tilikausien voitto		60 935	67 211
Tilikauden voitto		9 632	9 355
OMA PÄÄOMA YHTEENSÄ		121 991	127 992
TILINPÄÄTÖSSIIRTOJEN KERTYMÄ	19.	11 456	8 906
PAKOLLISET VARAUKSET	20.	170	170
VIERAS PÄÄOMA			
Pitkäaikainen vieras pääoma	22.	3 238	3 355
Lyhytaikainen vieras pääoma	23.	15 688	13 719
VIERAS PÄÄOMA YHTEENSÄ		18 926	17 074
VASTATTAVAA YHTEENSÄ		152 543	154 142

25

(1000 €)	1.1.-31.12.2013	1.1.-31.12.2012	
Liiketoiminnan rahavirta			
Liikevoitto	8 498	8 905	
Oikaisut liikevoittoon	6 757	7 203	
Käyttöpääoman muutos	1 314	-74	
Saadut osingot	2 836	3 329	
Korko- ja muut rahoitustuotot	3 494	983	
Rahoituskulut	-122	-175	
Satunnaiset kulut	261	-1 126	
Verot	-2 415	-2 302	
Liiketoiminnan rahavirta	20 623	16 743	
Investointien rahavirta			
Osakkeiden ostot	-1 367	0	
Investoinnit aineellisiin ja aineettomiin hyödykkeisiin	-13 165	-14 352	
Aineellisten ja aineettomien hyödykkeiden luovutusvoitot	190	54	
Pitkäaikaisten saamisten lisäys	0	-350	
Investointien rahavirta	-14 342	-14 648	
Rahoituksen rahavirta			
Pitkäaikaisten lainojen muutos	-117	-142	
Omien osakkeiden hankkiminen	-809	-117	
Liittymismaksurahaston muutos	-2	-2	
Maksetut osingot ja muu voitonjako	-7 202	-6 999	
Rahoituksen rahavirta	-8 130	-7 260	
Rahavarojen muutos laskelman mukaan	-1 849	-5 165	
Rahavarat 1.1.	22 646	27 658	
Realisoitumattomat arvonalennukset ja palautukset	730	153	
Rahavarat 31.12.*	21 527	22 646	
Rahavarojen muutos	-1 849	-5 165	
KÄYTTÖPÄÄOMAN MUUTOS			
Lyhytaikaiset saamiset	lisäys -/ vähennys +	399	-1 288
Vaihto-omaisuus	lisäys -/ vähennys +	-106	-659
Lyhytaikainen vieras pääoma	vähennys -/ lisäys +	1 021	1 873
		1 314	-74

* Rahoitusarvopaperit on rahoituslaskelmassa käsitelty rahavaroina.

TILINPÄÄTÖKSEN LAADINTAPERIAATTEET 2013

1. KONSERNITILINPÄÄTÖS

Anvia Oyj, kotipaikka Seinäjoki, on Anvia-konsernin emoyhtiö. Jäljennös konsernitilinpäätöksestä on saatavissa Anvia Oyj:n konttorista Silmukkatie 6, 65100 Vaasa.

1.1. Konsernitilinpäätöksen laajuus

Konsernitilinpäätöksen on yhdistelty kaikki konserniyritykset seuraavia yhtiöitä lukuunottamatta: Kiinteistö Oy Pohjanplassi ja Fast. Ab Jakobstads Bottenvikvägen 31:n osalta ei ole laadittu erillisiä yhdistelylaskelmia. Näiden yhtiöiden yhdistelemisellä konsernitilinpäätökseen ei olisi mainittavaa vaikutusta konsernin tulokseen eikä omaan pääomaan.

Osakkuusyhtiö Länsilinkki Oy:n tuloksesta on konsolidoitu konsernin osuus tuloslaskelmaan.

1.2. Konsernitilinpäätöksen laadintaperiaatteet

Konsernitilinpäätöstä laadittaessa on eliminoitu yhtiöiden keskinäiset tuotot, kulut ja voitonjako, samoin yhtiöiden keskinäiset saamiset ja velat.

Keskinäisen osakeomistuksen eliminoinnissa on käytetty hankintamenomenetelmää. Vähemmistöosuudet on erotettu konsernin omasta pääomasta ja tuloksesta sekä esitetty omana eränään.

2. ARVOSTUSPERIAATTEET

2.1. Pysyvien vastaavien arvostus

Aineettomat ja aineelliset pysyvät vastaavat on merkitty taseeseen muuttuvaan hankintamenoa vähennettynä suunnitelman mukaisilla poistoilla.

Suunnitelman mukaiset poistoajat ovat:	
Muut pitkävaikutteiset menot	3-10 vuotta
Rakennukset ja rakennelmat	25 vuotta
Verkosto	5-20 vuotta
Koneet ja kalusto	5 vuotta
Liikearvo	3 vuotta
Konserniliikearvo	5 vuotta

Pysyvien vastaavien sijoitukset on arvostettu hankintamenoa tai sitä alempana todennäköiseen käypään arvoon.

2.2. Vaihto-omaisuuden arvostus

Vaihto-omaisuus on arvostettu keskihankintahintaperiaatteen mukaiseen muuttuvaan hankintamenoa tai sitä pienempään todennäköiseen luovutushintaan.

2.3. Rahoitusarvopapereiden arvostus

Vaihtuvien vastaavien rahoitusarvopaperit on arvostettu hankintamenoa tai sitä pienempään todennäköiseen jälleenhankintamenoa. Sijoitusten ja rahoitusarvopapereiden arvonalennukset tai -alennukset esitetään rahoitusarvostuksessa.

2.4. Tutkimus- ja tuotekehitysmenot

Tutkimus- ja tuotekehitysmenot on pääsääntöisesti kirjattu vuosikuluksi niiden syntymisvuonna. Useamman vuoden tuloa kerryttävät tuotekehitysmenot on aktivoitu taseeseen ja poistetaan 5 vuoden aikana.

2.5. Eläkkeet

Konsernin henkilökunnan eläketurva on hoidettu ulkopuolisissa eläkevakuutusyhtiöissä. Eläkemaksut ja tili-kauteen kohdistuvat kulut perustuvat vakuutusyhtiön tekemiin laskelmiin. Eläkemenot kirjataan kuluksi kertymisvuonna.

2.6. Tuloverot ja laskennallinen verovelka

Tilikaudelle kuuluvat verot on jaksotettu suoriteperusteisesti. Kertyneeseen poistoeroon sisältyvä laskennallinen verovelka on kirjattu konsernitilinpäätöksessä vieraaseen pääomaan sekä loput poistoerosta omaan pääomaan ja vähemmistöosuuteen.

Laskennallinen verovelka tai saaminen on laskettu verotuksen ja tilinpäätöshetken välisille väliaikaisille eroille käyttäen tilinpäätöshetkellä vahvistettua seuraavien vuosien verokantaa. Taseeseen sisältyy laskennallinen verovelka kokonaisuudessaan ja laskennallinen verosaaminen arvioitun todennäköisen saamisen suuruisena.

2.7. Edellisen tilikauden tietojen vertailukelpoisuus

Konsernin liiketoiminnan muut tuotot ei ole vertailukelpoinen edellisvuoteen, koska v. 2012 niihin sisältyy Anvia TV:n T2-liiketoiminnan lopettamisesta johtuvia kertaluonteisia eriä 1,4 miljoonaa euroa.

Emoyhtiössä tytäryhtiöiden arvostuksesta käypään arvoon muodostunut arvonalennus 7,6 miljoonaa euroa on kirjattu kertyneisiin voittovaroihin.

(1000 €)	Konserni 2013	Konserni 2012	Emoyhtiö 2013	Emoyhtiö 2012
3. LIIKEVAIHTO				
ICT	84 310	87 706	69 260	70 071
TV	15 256	18 125		
Securi	15 707	14 096		
Muut	2 682	3 965		
Segmenttien välinen liikevaihto	-9 747	-9 080		
Liikevaihto yhteensä	108 208	114 812	69 260	70 071
4. LIIKETOIMINNAN MUUT TUOTOT				
Käyttöomaisuuden luovutusvoitot	283	634	190	19
Saadut avustukset	11	74	11	74
Konsernipalvelutuotot			466	483
Muut	226	1 074	84	79
Liiketoiminnan muut tuotot yhteensä	520	1 782	751	655
5. MATERIAALIT JA PALVELUT				
Ostot tilikauden aikana	30 996	39 294	6 271	6 479
Varastojen muutos	1 205	-1 945	-107	-659
	32 201	37 349	6 164	5 820
Ulkopuoliset palvelut	7 603	7 635	15 552	16 743
Materiaalit ja palvelut yhteensä	39 804	44 984	21 716	22 563
6. HENKILÖSTÖKULUT				
Palkat ja palkkiot	29 097	30 309	16 819	17 338
Eläkekulut	5 134	5 202	2 855	2 853
Muut henkilösivukulut	1 466	1 269	878	887
Henkilöstökulut yhteensä	35 697	36 780	20 552	21 078
Johdon palkat ja palkkiot				
Toimitusjohtajat ja hallintoelimet			264	395
Toimitusjohtajat	842	815		
Hallintoelimet	222	174		
Konsernin ja emoyhtiön palveluksessa oli henkilöstöä tilikauden aikana keskimäärin joista				
toimihenkilöitä	765	794	474	480
työntekijöitä	542	561	310	314
	223	233	164	166
Työsuhteen osa-aikaisuus huomioon ottaen henkilöstöä oli keskimäärin joista				
toimihenkilöitä	716	738	448	449
työntekijöitä	507	520	289	292
	209	218	159	157

Johdon eläkesitoumukset

Osalla konserniin kuuluvien yhtiöiden toimitusjohtajista on 62 vuoden eläkeikä.

TULOSLASKELMAN LIITETIEDOT
TASEEN LIITETIEDOT

28

(1000 €)	Konserni 2013	Konserni 2012	Emoyhtiö 2013	Emoyhtiö 2012
7. POISTOT JA ARVONALENTUMISET				
Poistot aineellisista ja aineettomista hyödykkeistä	8 921	8 878	6 947	7 033
Konserniliikarovpoistot ja poistot liiketoimintakauppojen liikearvosta	2 217	2 868		15
Poistot yhteensä	11 138	11 746	6 947	7 048
Tase-eräkohtainen poistoerittely sisältyy kohtaan pysyvät vastaavat				
8. TILINTARKASTAJAN PALKKIOT				
KHT-tilintarkastusyhteisö Ernst & Young				
Tilintarkastuspalkkiot	39	63	23	34
Muut lakisääteiset toimeksiannot	9	2	9	2
Veroneuvonta		14		1
Muut palkkiot	58	48	58	48
Tilintarkastuspalkkiot yhteensä	106	127	90	85
9. RAHOITUSTUOTOT JA -KULUT				
Osinkotuotot	2 205	2 029	2 846	2 548
Muut korko- ja rahoitustuotot				
Saman konsernin yrityksiltä			101	165
Muilta	3 445	848	3 393	818
Muut korko- ja rahoitustuotot yhteensä	3 445	848	3 494	983
Rahoitusarvopaperien arvonalautumiset	731	154	731	154
Korkokulut ja muut rahoituskulut	-180	-229	-122	-176
Rahoitustuotot ja -kulut yhteensä	6 201	2 802	6 949	3 509
10. SATUNNAISET ERÄT				
Sulautumistappio			0	-61
Saatu konserniavustus			858	1 261
Annettu konserniavustus			-1 885	-1 000
Satunnaiset erät yhteensä			-1 027	200
11. TILINPÄÄTÖSSIIRROT				
Suunnitelman mukaisten ja verotuksessa tehtyjen poistojen erotus			-2 549	-861
12. TULOVEROT				
Tuloverot edelliseltä tilikaudelta	69	23	45	16
Tuloverot tilikaudelta	2 346	2 653	2 194	2 382
Laskennallisen verovelan muutos	262	361		
Tuloverot yhteensä	2 677	3 037	2 239	2 398

29

(1000 €)

13. PYSYVÄT VASTAAVAT

KONSERNI	Kehittämismenot	Aineettomat oikeudet	Liikearvo	Muut pitkävaikutteiset menot	Konserniliikearvo	Yhteensä		
Aineettomat hyödykkeet								
Hankintameno 1.1.2013		127	2 253	5 691	11 680	19 751		
Lisäykset	752	729	50	580	629	2 740		
Hankintameno 31.12.2013	752	856	2 303	6 271	12 309	22 491		
Kertyneet poistot ja arvonalentumiset 1.1.2013		114	1 784	3 881	7 240	13 019		
Tilikauden poisto	41	39	192	605	2 025	2 902		
Kertyneet poistot 31.12.2013	41	152	1 976	4 486	9 265	15 920		
Kirjanpitoarvo 31.12.2013	711	704	327	1 785	3 044	6 571		
			Rakennukset ja rakennelmat	Verkostot	Koneet ja kalusto	Muut aineelliset hyödykkeet	Ennakkomaksut ja kesk. hankinnat	Yhteensä
KONSERNI	Maa-alueet	Liittymismaksut						
Aineelliset hyödykkeet								
Hankintameno 1.1.2013	1 179	1 072	27 506	186 154	27 036	72	7 404	250 423
Lisäykset		3	720	10 077	3 695		1 398	15 893
Vähennykset				-9	-370		-2 786	-3 165
Hankintameno 31.12.2013	1 179	1 075	28 226	196 222	30 361	72	6 016	263 151
Kertyneet poistot ja arvonalentumiset 1.1.2013			13 968	158 956	22 832	61		195 817
Tilikauden poisto			947	5 302	1 985	3		8 237
Kertyneet poistot 31.12.2013			14 914	164 257	24 817	64		204 052
Kirjanpitoarvo 31.12.2013	1 179	1 075	13 312	31 965	5 544	8	6 016	59 099
			Osakkeet					
KONSERNI	Omistusyhteisyydet	Osakkeet						
Sijoitukset		Muut	Yhteensä					
Kirjanpitoarvo 1.1.2013	422	21 080	21 502					
Osuus osakkuusyhtiöiden tuloksista	41		41					
Lisäykset	299	362	661					
Vähennykset	-101	-61	-162					
Kirjanpitoarvo 31.12.2013	661	21 381	22 042					

TASEEN LIITETIEDOT

TASEEN LIITETIEDOT

30

(1000 €)

13. PYSYVÄT VASTAAVAT

EMOYHTIÖ	Kehittämismenot	Liikearvo	Muut pitkävaikutteiset menot	Yhteensä
Aineettomat hyödykkeet				
Hankintameno 1.1.2013	0	1 347	4 093	5 440
Lisäykset	752		428	1 180
Hankintameno 31.12.2013	752	1 347	4 521	6 620
Kertyneet poistot ja arvonalentumiset 1.1.2013		1 289	2 978	4 267
Tilikauden poisto	41	23	332	396
Kertyneet poistot 31.12.2013	41	1 312	3 310	4 663
Kirjanpitoarvo 31.12.2013	711	35	1 211	1 957

EMOYHTIÖ	Maa-alueet	Liittymismaksut	Rakennukset ja rakennelmat	Verkostot	Koneet ja kalusto	Muut aineelliset hyödykkeet	Ennakkomaksut ja kesk. hankinnat	Yhteensä
Aineelliset hyödykkeet								
Hankintameno 1.1.2013	204	1 038	13 832	186 173	21 448	42	7 108	229 845
Lisäykset		3	268	10 077	2 838		855	14 041
Vähennykset				-9			-2 047	-2 056
Hankintameno 31.12.2013	204	1 041	14 100	196 241	24 286	42	5 916	241 830
Kertyneet poistot ja arvonalentumiset 1.1.2013			10 326	158 971	19 104	42		188 443
Tilikauden poisto			259	5 306	986			6 551
Kertyneet poistot 31.12.2013			10 585	164 277	20 090	42		194 994
Kirjanpitoarvo 31.12.2013	204	1 041	3 515	31 964	4 196	0	5 916	46 836

EMOYHTIÖ	Osakkeet	Osakkeet	Osakkeet	Saamiset	Yhteensä
Sijoitukset	Konserni-yritykset	Omistusyhteisyritykset	Muut	Konserni-yritykset	
Kirjanpitoarvo 1.1.2013	50 585	323	20 266	4 949	76 123
Lisäykset	720	302	361		1 383
Vähennykset, konsernin sisäiset yritysjärj.	-7 571	-3			-7 574
Kirjanpitoarvo 31.12.2013	43 734	622	20 627	4 949	69 932

13. KONSERNIN JA EMOYHTIÖN OMISTUSOSUUDET 31.12.2013

Konserniyritykset	Konsernin omistus-osuus-%	Emoyhtiön omistus-osuus-%	Omistusyhteisyritykset	Konsernin omistus-osuus-%	Emoyhtiön omistus-osuus-%
Anvia Hosting Oy, Helsinki	90,00	90,00	Kiinteistö Oy Pohjanplassi, Lapua	39,31	39,31
Anvia Yrityspalvelut Oy, Vaasa	100,00	100,00	Fast. Ab Jakobstads Bottenvikvägen 31, Pietarsaari	25,62	25,62
Anvia Kiinteistöt Oy, Vaasa	100,00	100,00	Länsilinkki Oy, Turku	20,38	20,38
Anvia Securi Oy, Vaasa	100,00	100,00			
Anvia TV Oy, Seinäjoki	100,00	100,00			
Dignus Oy, Rauma	100,00	100,00			
Lännen Viestintä Oy, Rauma	100,00	100,00			
Nilegon Oy, Helsinki	100,00	100,00			
Puhelinvoima Oy, Raisio	100,00	100,00			
Risefon Oy, Helsinki	100,00	100,00			
Seratides Oy, Helsinki	100,00	100,00			
Hibox Systems Oy Ab, Turku	80,00				
Watson Nordic Oy, Vaasa	80,00	80,00			
Fenix Solutions Oy, Turku	51,00				

(1000 €)

VASTAAVAA

Konserni
2013Konserni
2012Emoyhtiö
2013Emoyhtiö
2012

31

VAIHTUVAT VASTAAVAT

14. VAIHTO-OMAISUUS

Aineet, tarvikkeet ja tavarat	10 526	11 718	3 663	3 556
Vaihto-omaisuus yhteensä	10 526	11 718	3 663	3 556

15. PITKÄAIKAISET SAAMISET

Muut saamiset ja laskennallinen verosaaminen	306	611		
Pitkäaikaiset saamiset yhteensä	306	611		

16. LYHYTAIKAISET SAAMISET

Myyntisaamiset	9 068	12 087	5 118	6 433
Myyntisaamiset saman konsernin yrityksiltä			284	146
Muut saamiset	643	903	78	58
Muut saamiset saman konsernin yrityksiltä			2 203	1 780
Siirtosaamiset	3 105	1 731	944	825
Lyhytaikaiset saamiset yhteensä	12 816	14 721	8 627	9 242

Siirtosaamisten erittely:

Verosaaminen	510	358	468	291
Osinkosaaminen	1 179			
Jaksotetut henkilöstökulut		6		
Muut	1 416	1 367	476	534
Siirtosaamiset yhteensä	3 105	1 731	944	825

17. RAHOITUSARVOPAPERIT

Rahoitusarvopaperit koostuvat julkisen kaupankäynnin kohteena olevista osakkeista, rahasto-osuuksista ja joukkovelkakirjalainoista.

Jälleenhankintahinta 31.12.	24 403	25 347	24 403	25 347
Kirjanpitoarvo 31.12.	20 705	21 293	20 705	21 293
Erotus	3 698	4 054	3 698	4 054

TASEEN LIITETIEDOT

MUUT LIITETIEDOT

32

(1000 €)	Konserni	Konserni	Emoyhtiö	Emoyhtiö
VASTATTAVAA	2013	2012	2013	2012
18. OMA PÄÄOMA				
Osakepääoma 1.1.	1 504	1 504	1 504	1 504
Osakepääoma 31.12.	1 504	1 504	1 504	1 504
Vararahasto 1.1.	8 133	8 133	8 133	8 133
Vararahasto 31.12.	8 133	8 133	8 133	8 133
Liittymismaksurahasto 1.1.	41 789	41 791	41 789	41 791
Muutos	-2	-2	-2	-2
Liittymismaksurahasto 31.12.	41 787	41 789	41 787	41 789
Voitto edellisiltä tilikausilta 1.1.	58 365	57 688	76 566	74 515
Tytäryhtiöosakkeiden arvostus käypään hintaan			-7 557	
Osingonjako	-6 954	-6 875	-7 474	-7 402
Vanhentuneet osingot	209	216	209	216
Omien osakkeiden hankinta	-820	-117	-809	-117
Voitto edellisiltä tilikausilta 31.12.	50 800	50 911	60 935	67 211
Tilikauden voitto	9 467	7 454	9 632	9 355
Oma pääoma yhteensä	111 691	109 791	121 991	127 992
LASKELMA VOITONJAKOKELPOISISTA VAROISTA 31.12.				
Voitto edellisiltä tilikausilta			60 935	67 211
Tilikauden voitto			9 632	9 355
Jakokelpoiset varat yhteensä			70 567	76 566
VIERAS PÄÄOMA				
19. TILINPÄÄTÖSSIIRTOJEN KERTYMÄ				
Tilinpäätössiirtojen kertymä emoyhtiössä muodostuu kertyneestä poistoerosta.				
20. PAKOLLISET VARAUKSET				
Eläkevaraus	170	170	170	170
Pakolliset varaukset yhteensä	170	170	170	170
21. LASKENNALLINEN VEROVELKA				
Tilinpäätössiirroista	2 313	2 352		
Yhdistelytoimenpiteistä	80	97		
Laskennallinen verovelka yhteensä	2 393	2 449		
22. PITKÄAIKAINEN VIERAS PÄÄOMA				
Lainat rahoituslaitoksilta	228			
Muut pitkäaikaiset velat, liittymismaksut	3 238	3 355	3 238	3 355
Muut pitkäaikaiset velat, ostovelat		25		
Pitkäaikainen vieras pääoma yhteensä	3 466	3 380	3 238	3 355
23. LYHYTAIKAINEN VIERAS PÄÄOMA				
Lainat rahoituslaitoksilta	30			
Saadut ennakot	69	25	54	25
Ostovelat	5 152	6 017	2 092	2 275
Ostovelat saman konsernin yrityksille			1 769	457
Muut velat	6 287	5 170	5 165	3 929
Muut velat saman konsernin yrityksille			1 885	1 000
Siirtovelat	8 796	9 335	4 723	6 033
Lyhytaikainen vieras pääoma yhteensä	20 334	20 547	15 688	13 719
Siirtovelkojen erittely:				
Jaksotetut henkilöstösivukulut	5 974	6 962	3 236	4 727
Maksamattomat tuloverot	33	59		
Muut	2 789	2 314	1 487	1 306
Yhteensä	8 796	9 335	4 723	6 033

33

(1000 €)	Konserni	Konserni	Emoyhtiö	Emoyhtiö
	2013	2012	2013	2012
Annetut vakuudet, vastuusitoumukset ja muut vastuut				
Annetut yritysikiinnitykset	1 657	1 657		
Vakuudeksi annetut kiinnitykset yhteensä	1 657	1 657		
Shekkitililimiitti	10 000	10 000	10 000	10 000
Shekkitililimiitin vakuudeksi on pantattu arvo-osuustili				
Eläkesitoumuksista johtuva vastuu				
Muut omasta puolesta annetut vakuudet				
Annetut pantit	41	54		
Yhteensä	41	54		
Muiden puolesta annetut vastuusitoumukset				
Vuokra- ja leasingsopimuksista johtuva vastuu				
Seuraavalla tilikaudella maksettavat	999	1 063	2 258	2 162
Myöhemmin maksettavat	731	761	54	91
Yhteensä	1 730	1 824	2 312	2 253
Muut vakuudet ja vastuut	198	161		
Vastuusitoumukset ja muut vastuut yhteensä	3 626	3 696	2 312	2 253

Anvia Kiinteistöt Oy on velvollinen tarkistamaan vuosina 2008-2009 aktivoituista Silmukkatie 4-kiinteistö-investoinneista, sekä Puskantie 16-18 ja Torikatu 36:n kiinteistöjen v. 2013 investoinneista tekemiään arvonlisäverovähennyksiä. Vastuun enimmäismäärä on 862 219,18 euroa.

Anvia Yrityspalvelut Oy:llä on liikehuoneiston velkavastuuosuus kiinteistöosakeyhtiön lainasta.

Konsernitiilin pankkisaatavien yleispanntaussitumus Nordea Pankki Oyj.

Tilinpäätöksen ja toimintakertomuksen päiväys ja allekirjoitus

Vaasassa 6.3.2014

Bengt Beijar, *puheenjohtaja*

Aaro Honkola

Juha Häkkinen

Aappo Kontu

Matti Korkiatupa

Johan Malm

Arto Pohto

Elina Varamäki

Mika Vihervuori, *toimitusjohtaja*

Tilintarkastuskertomus

ANVIA OYJ:N YHTIÖKOKOUKSELLE

Olemme tilintarkastaneet Anvia Oyj:n kirjanpidon, tilinpäätöksen, toimintakertomuksen ja hallinnon tilikaudelta 1.1.–31.12.2013. Tilinpäätös sisältää sekä konsernin että emoyhtiön taseen, tuloslaskelman, rahoituslaskelman ja liitetiedot.

Hallituksen ja toimitusjohtajan vastuu

Hallitus ja toimitusjohtaja vastaavat tilinpäätöksen ja toimintakertomuksen laatimisesta ja siitä, että ne antavat oikeat ja riittävät tiedot Suomessa voimassa olevien tilinpäätöksen ja toimintakertomuksen laatimista koskevien säännösten mukaisesti. Hallitus vastaa kirjanpidon ja varainhoidon valvonnan asianmukaisesta järjestämisestä ja toimitusjohtaja siitä, että kirjanpito on lainmukainen ja varainhoito luotettavalla tavalla järjestetty.

Tilintarkastajan velvollisuudet

Velvollisuutenamme on antaa suorittamamme tilintarkastuksen perusteella lausunto tilinpäätöksestä, konsernitiilinpäätöksestä ja toimintakertomuksesta. Tilintarkastuslaki edellyttää, että noudatamme ammattieettisiä periaatteita. Olemme suorittaneet tilintarkastuksen Suomessa noudatettavan hyvän tilintarkastustavan mukaisesti. Hyvä tilintarkastustapa edellyttää, että suunnitellamme ja suoritamme tilintarkastuksen hankkiaksemme kohtuullisen varmuuden siitä, onko tilinpäätöksessä tai toimintakertomuksessa olennaista virheellisyttä, ja siitä, ovatko emoyhtiön hallintoneuvoston ja hallituksen jäsenet tai toimitusjohtaja syyllystyneet tekoon tai laiminlyöntiin, josta saattaa seurata vahingonkorvausvelvollisuus yhtiötä kohtaan, taikka rikkoneet osakeyhtiöläkää tai yhtiöjärjystä.

Tilintarkastukseen kuuluu toimenpiteitä tilintarkastusevidenssin hankkimiseksi tilinpäätökseen ja toimintakertomukseen sisältyvistä luvuista ja niissä esitettävistä muista tiedoista. Toimenpiteiden valinta perustuu tilintarkastajan harkintaan, johon kuuluu väärinkäytöksestä

tai virheestä johtuvan olennaisen virheellisuuden riskien arvioiminen. Näitä riskejä arvioidessaan tilintarkastaja ottaa huomioon sisäisen valvonnan, joka on yhtiössä merkityksellistä oikeat ja riittävät tiedot antavan tilinpäätöksen ja toimintakertomuksen laatimisen kannalta. Tilintarkastaja arvioi sisäistä valvontaa pystyäkseen suunnittelemaan olosuhteisiin nähden asianmukaiset tilintarkastustoimenpiteet mutta ei siinä tarkoituksessa, että hän antaisi lausunnon yhtiön sisäisen valvonnan tehokkuudesta. Tilintarkastukseen kuuluu myös sovellettujen tilinpäätöksen laatimisperiaatteiden asianmukaisuuden, toimivan johdon tekemien kirjanpidollisten arvioiden kohtuullisuuden sekä tilinpäätöksen ja toimintakertomuksen yleisen esittämistavan arvioiminen.

Käsityksemme mukaan olemme hankkineet lausuntonme perustaksi tarpeellisen määrän tarkoitukseen soveltuvaa tilintarkastusevidenssiä.

Lausunto tilinpäätöksestä ja toimintakertomuksesta

Lausuntonamme esitämme, että tilinpäätös ja toimintakertomus antavat Suomessa voimassa olevien tilinpäätöksen ja toimintakertomuksen laatimista koskevien säännösten mukaisesti oikeat ja riittävät tiedot konsernin sekä emoyhtiön toiminnan tuloksesta ja taloudellisesta asemasta. Toimintakertomuksen ja tilinpäätöksen tiedot ovat ristiriidattomia.

Muut lausunnot

Puollamme tilinpäätöksen vahvistamista. Hallituksen esitys taseen osoittaman voiton käyttämisestä on osakeyhtiölain mukainen. Puollamme vastuuvapauden myöntämistä hallintoneuvoston ja hallituksen jäsenille sekä toimitusjohtajalle tarkastamaltamme tilikaudelta.

Vaasassa, 13. maaliskuuta 2014

Ernst & Young Oy

KHT-yhteisö

Kristian Berg, KHT

Hallintoneuvoston lausunto

Hallintoneuvosto on tutustunut Anvia Oyj:n tilinpäätökseen, toimintakertomukseen, konsernitiilinpäätökseen ja tilintarkastuskertomukseen vuodelta 2013 ja puoltaa tilinpäätöksen ja siihen sisältyvän konsernitiilinpäätöksen vahvistamista sekä hallituksen esitystä jakokelpoisten voittovarojen käytöstä.

Vaasa 7. huhtikuuta 2014

Hallintoneuvoston puolesta:

Olli Tarkkanen, *puheenjohtaja*



Anvia Oyj | Silmukkatie 6, Vaasa | 06 411 4111 | www.anvia.fi